

**Śląski Klub Strzelecki „ALFA”
w Siemianowicach Śląskich**



REGULAMINY KONKURENCJI:

Pistolet praktyczny 1

Pistolet praktyczny 2

Wielodystans 1

Seria czasowa 25

Strzelba Praktyczna 24

Karabin Praktyczny Centralnego Zapłonu 24

Styczeń 2015 r.

PISTOLET PRAKTYCZNY 1 (PP-1)

- 1. Broń**— Pistolety i rewolwery w kalibrze od 9 mm (.38) do 11,43 mm (.45), mieszczące się w standardowym pudełku PZSS - 300 x150 * 50 mm i spełniające wymogi klasy Standard IPSC w zakresie przeróbek broni.
Niedopuszczalne są jakiegokolwiek uchwyty ortopedyczne.
Przyrządy celownicze tylko i wyłącznie otwarte, bez jakiegokolwiek pomocy optycznej.
Kalibracja przestrzeliny odbywa się według deklarowanego kalibru.
- 2. Amunicja**— 30 naboju w kalibrze według punktu 1. Amunicję potrzebną do konkurencji zawodnik musi mieć przy sobie.
- 3. Sprzęt dodatkowy** - Zawodnik musi mieć kaburę lub inny futerał na broń, zapasowe magazynki lub szybkoładowacze i pokrowce na nie.
Obowiązkowe jest stosowanie ochronników słuchu i okularów ochronnych.
Nie wolno używać optycznych urządzeń obserwacyjnych oraz specjalistycznych okularów i innych tego typu przyrządów ułatwiających celowanie.
- 4. Tarcza** - Tarcza PP-1, w ilości 1 szt. dla każdego zawodnika. Ustawienie tarcz powinno być identyczne dla każdego stanowiska strzeleckiego.



Tarcza PP-1

- 5. Linie ognia** — Linie ognia powinny być oznaczone w sposób wyraźny.
- 6. Komendy** — Wszelkie komendy w trakcie trwania konkurencji wydaje sędzia nadzorujący jej przebieg (*Range Officer*).
- 7. Pomiar czasu** — Do pomiaru czasu konkurencji służy *timer* IPSC i wszystkie strzelania zaczyna się na jego sygnał.
- 8. Postawa strzelecka** — Postawa strzelecka stojąc. Trzymanie broni oburącz.
Przed sygnałem startowym ramiona i oś lufy przyjmują kąt 45° do poziomu - wylot lufy jest skierowany w podłoże, broń gotowa do strzału. Zawodnik powinien przyjąć tę postawę natychmiast po przeładowaniu broni i przygotowaniu do strzału, bez żadnych dodatkowych manewrów, a w szczególności mierzenia (celowania) w stronę tarczy.
W momencie oddawania strzału, żadna część ciała zawodnika nie może znajdować się przed płaszczyzną wylotu lufy lub dotykać podłoża za linią ognia. Za linię tę uważa się bliższą zawodnika granicę jej oznaczenia.

9. Przebieg konkurencji — Konkurencja powinna zostać omówiona przez sędziego na początku zawodów. Później sędzia może omówić ją powtórnie, nie jest to jednak jego obowiązkiem.

Konkurencję rozgrywa się w trzech etapach:

a/ Do 2 magazynków lub bębna należy załadować po 6 naboii. Następnie zawodnik oddaje 2 x 6 strzałów w czasie 2 minut (łącznie ze zmianą magazynka po sześciu strzałach albo powtórnyim załadowaniem magazynka lub bębna). Tarcza znajduje się w odległości 25 m.

b/ Do 2 magazynków lub bębna należy załadować po 6 naboii. Następnie zawodnik wykonuje serię 6 strzałów, z których każdy oddawany jest w czasie 2 sekund, z 5-7 sekundową przerwą między strzałami. Po zakończeniu pierwszej serii należy broń ponownie załadować i serię powtórzyć. Tarcza znajduje się w odległości 15 m.

Jeżeli zawodnik nie posiada drugiego magazynka, dopuszczalne jest dwukrotne ładowanie tego samego.

c/ Do magazynka lub bębna należy załadować 6 naboii. Następnie zawodnik oddaje 6 strzałów w 3 dubletach, w czasie 2 sekund na 1 dublet, z 5-7 sekundową przerwą między dubletami. Tarcza znajduje się w odległości 10 m.

Po zakończeniu konkurencji następuje sprawdzenie broni oraz zapisanie uzyskanych punktów łącznie z naliczeniem kar. Dopuszcza się zapisanie uzyskanych punktów po każdym z etapów.

10. Strzały próbne — Konkurencję rozgrywa się bez strzałów próbnych.

11. Wyniki - Końcowy wynik jest sumą punktów uzyskanych przez zawodnika w całej konkurencji, po uwzględnieniu ewentualnych punktów karnych. Jeśli kilku strzelców uzyska tę samą ilość punktów, to o lepszym miejscu decyduje większa ilość dziesiątek centralnych, dziesiątek, następnie dziewiątek, itd. Przy dalszej równości decyduje ostatnia seria 6-ciu strzałów (3 dublety).

12. Bezpieczeństwo— W czasie trwania zawodów oraz w konkurencji, zawodników obowiązują zasady bezpieczeństwa zgodne z przepisami IPSC, chyba, że niniejszy regulamin stanowi inaczej. Podczas trwania konkurencji należy zwrócić szczególną uwagę na:

a/ przenoszenie broni na terenie strzelnicy przez zawodników tylko w kaburze lub innym futerale;

b/ wyjmowanie broni przez zawodników z kabur lub innych futerałów tylko na stanowisku strzeleckim na komendę sędziego prowadzącego lub w wyznaczonych strefach bezpieczeństwa;

c/ amunicję do magazynków można ładować tylko po oddaniu metryczki sędziemu;

d/ wprowadzanie magazynka do pistoletu lub zamykanie bębna w rewolwerze tylko na stanowisku strzeleckim i na komendę sędziego;

e/ zachowanie bezpiecznego kierunku zwracania wylotu lufy broni;

f/ nie wysuwanie żadnej części ciała przed płaszczyznę wylotu lufy, w momencie oddawania strzału;

g/ zabrania się trzymania palca na języku spustowym broni przed sygnałem *timer*a;

h/ zabrania się wchodzenia zawodnikom lub innym osobą za linię ognia w czasie trwania konkurencji;

i/ dopuszcza się ładowanie magazynka naboiami między odległościami strzelania bez zgody sędziego;

j/ w trakcie strzelania żadna część wyposażenia zawodnika nie może znajdować się za linią ognia;

13. Kary — Od końcowego wyniku odejmuje się 10 punktów (maksymalną ilość możliwą do uzyskania jednym strzałem), w następujących przypadkach:

a/ za każdy strzał oddany po przekroczeniu linii ognia (według punktu 8);

b/ za każdy strzał oddany poza okresem pomiaru czasu;

c/ za każdy strzał oddany po podpowiedzi udzielonej przez inną osobę;

d/ za każdy strzał oddany ponad przewidzianą w konkurencji ilość, przy czym odejmowana jest wartość najlepszej przestrzeliny uzyskanej w ostrzelanej tarczy;

Nieprzestrzeganie zasad bezpieczeństwa oraz niesportowe zachowanie karane jest dyskwalifikacją strzelca z zawodów.

14. **Problemy techniczne z bronią lub amunicją** - Za wszelkiego rodzaju problemy z bronią lub amunicją odpowiada zawodnik.
15. **Protesty**— Zawodnik nie zgadzający się z orzeczeniem sędziego, może złożyć protest bezpośrednio po zaistnieniu spornego zdarzenia (jeśli protest dotyczy uzyskanego przez zawodnika wyniku, należy złożyć go przed podpisaniem metryczki). Protest należy kierować do sędziego głównego, a jego decyzja jest ostateczna.

PISTOLET PRAKTYCZNY 2 (PP-2)

- 1. Broń**— Pistolety i rewolwery w kalibrze od 9 mm (.38) do 11,43 mm (.45), mieszczące się w standardowym pudełku PZSS - 300 x150 * 50 mm i spełniające wymogi klasy Standard IPSC w zakresie przeróbek broni.
Niedopuszczalne są jakiegokolwiek uchwyty ortopedyczne.
Przyrządy celownicze tylko i wyłącznie otwarte, bez jakiegokolwiek pomocy optycznej.
Kalibracja przestrzeliny odbywa się według deklarowanego kalibru.
- 2. Amunicja**— 24 naboje w kalibrze według punktu 1. Amunicję potrzebną do konkurencji zawodnik musi mieć przy sobie.
- 3. Sprzęt dodatkowy** - Zawodnik musi mieć kaburę lub inny futerał na broń, zapasowe magazynki lub szybkoładowacze i pokrowce na nie.
Obowiązkowe jest stosowanie ochronników słuchu i okularów ochronnych.
Nie wolno używać optycznych urządzeń obserwacyjnych oraz specjalistycznych okularów i innych tego typu przyrządów ułatwiających celowanie.
- 4. Tarcze** - Tarcza nr 2, w ilości 2 szt. dla każdego zawodnika. Tarcze powinny być ustawione na jednym poziomie. Ustawienie tarcz powinno być identyczne dla każdego stanowiska strzeleckiego.



Tarcza PP-2

- 5. Linie ognia** — Linie ognia powinny być oznaczone w sposób wyraźny.
- 6. Komendy** — Wszelkie komendy w trakcie trwania konkurencji wydaje sędzia nadzorujący jej przebieg (*Range Officer*).
- 7. Pomiar czasu** - Do pomiaru czasu konkurencji służy *timer* IPSC i wszystkie strzelania zaczyna się na jego sygnał.
- 8. Postawa strzelecka** — Postawa strzelecka stojąc. Trzymanie broni oburącz.
Przed sygnałem *timera* łokcie przylegają do zewnętrznej sylwetki ciała, a przedramiona i broń znajdują się w płaszczyźnie poziomej. Wylot lufy wskazuje kierunek tarczy, broń gotowa do strzału. Zawodnik powinien przyjąć tę postawę natychmiast po przeładowaniu broni i przygotowaniu do strzału, bez żadnych dodatkowych manewrów, a w szczególności mierzenia (celowania) w stronę tarczy.
W momencie oddawania strzału, żadna część ciała zawodnika nie może znajdować się przed płaszczyzną wylotu lufy lub dotykać podłoża za linią ognia. Za linię tę uważa się bliższą zawodnika granicę jej oznaczenia.

9. Przebieg konkurencji — Konkurencja powinna zostać omówiona przez sędziego na początku zawodów. Później sędzia może omówić ją powtórnie, nie jest to jednak jego obowiązkiem.

Konkurencję rozgrywa się w czterech etapach:

- a/ Do magazynka lub bębna należy załadować 6 naboí. Następnie zawodnik oddaje 6 strzałów do lewej tarczy, w ciągu 15 sekund. Tarcza znajduje się w odległości 25 m.
- b/ Do magazynka lub bębna należy załadować 6 naboí. Następnie zawodnik oddaje 6 strzałów w ciągu 10 sekund, po 3 strzały do każdej tarczy. Tarcze znajdują się w odległości 20 m.
- c/ Do magazynka lub bębna należy załadować 6 naboí. Następnie zawodnik oddaje 6 strzałów do prawej tarczy, w 3 dubletach, w czasie 3 sekund na jeden dublet, z 5-7 sekundową przerwą między dubletami. Tarcza znajduje się w odległości 15 m.
- d/ Do magazynka lub bębna należy załadować 6 naboí. Następnie zawodnik oddaje 6 strzałów w ciągu 6 sekund, po 3 strzały do każdej tarczy. Tarcze znajdują się w odległości 10 m.

Po zakończeniu strzelania następuje sprawdzenie broni oraz zapisanie uzyskanych punktów łącznie z naliczeniem kar.

10. Strzały próbne — Konkurencję rozgrywa się bez strzałów próbnych.

11. Wyniki - Końcowy wynik jest sumą punktów uzyskanych przez zawodnika w całej konkurencji, po uwzględnieniu ewentualnych punktów karnych. Jeśli kilku strzelców uzyska taką samą ilość punktów, to o lepszym miejscu decyduje większa ilość piątek, następnie czwórek, itd. Przy dalszej równości decyduje ilość punktów uzyskana na tarczy nr 1 (lewej).

12. Bezpieczeństwo— W czasie trwania zawodów oraz w konkurencji, zawodników obowiązują zasady bezpieczeństwa zgodne z przepisami IPSC, chyba, że niniejszy regulamin stanowi inaczej. Podczas trwania konkurencji należy zwrócić szczególną uwagę na:

- a/ przenoszenie broni na terenie strzelnicy przez zawodników tylko w kaburze lub innym futerale;
- b/ wyjmowanie broni przez zawodników z kabur lub innych futerałów tylko na stanowisku strzeleckim na komendę sędziego prowadzącego lub w wyznaczonych strefach bezpieczeństwa;
- c/ amunicję do magazynków można ładować tylko po oddaniu metryczki sędziemu;
- d/ wprowadzanie magazynka do pistoletu lub zamykanie bębna w rewolwerze tylko na stanowisku strzeleckim i na komendę sędziego;
- e/ zachowanie bezpiecznego kierunku zwracania wylotu lufy broni;
- f/ nie wysuwanie żadnej części ciała przed płaszczyznę wylotu lufy, w momencie oddawania strzału;
- g/ zabrania się trzymania palca na języku spustowym broni przed sygnałem *timer*a;
- h/ zabrania się wchodzenia zawodnikom lub innym osobą za linię ognia w czasie trwania konkurencji;
- i/ dopuszcza się ładowanie magazynka nabojami między odległościami strzelania bez zgody sędziego;
- j/ w trakcie strzelania żadna część wyposażenia zawodnika nie może znajdować się za linią ognia;

13. Kary - Od końcowego wyniku odejmuje się 5 punktów (maksymalną ilość możliwą do uzyskania jednym strzałem), w następujących przypadkach:

- a/ za każdy strzał oddany po przekroczeniu linii ognia (według punktu 8);
- b/ za każdy strzał oddany poza okresem pomiaru czasu;
- c/ za każdy strzał oddany po wypowiedzi udzielonej przez inną osobę;
- d/ za każdą dodatkową przestrzelinę w tarczy (przy pomyleniu tarcz), przy czym wartość uzyskanej przestrzeliny jest doliczana do wyniku;
- e/ za każdy strzał oddany ponad przewidzianą w konkurencji ilość, przy czym odejmowana jest wartość najlepszej przestrzeliny uzyskanej w dodatkowo ostrzelanej tarczy;

Nieprzestrzeganie zasad bezpieczeństwa oraz niesportowe zachowanie karane jest dyskwalifikacją strzelca z zawodów.

14. **Problemy techniczne z bronią lub amunicją** - Za wszelkiego rodzaju problemy z bronią lub amunicją odpowiada zawodnik.
15. **Protesty**- Zawodnik nie zgadzający się z orzeczeniem sędziego, może złożyć protest bezpośrednio po zaistnieniu spornego zdarzenia (jeśli protest dotyczy uzyskanego przez zawodnika wyniku, należy złożyć go przed podpisaniem metryczki). Protest należy kierować do sędziego głównego, a jego decyzja jest ostateczna.

WIELODYSTANS 1 (WD-1)

- 1. Broń**— Pistolety i rewolwery w kalibrze od 9 mm (.38) do 11,43 mm (.45), mieszczące się w standardowym pudełku PZSS - 300 x150 * 50 mm i spełniające wymogi klasy Standard IPSC w zakresie przeróbek broni.

Niedopuszczalne są jakiegokolwiek uchwyty ortopedyczne.

Przyrządy celownicze tylko i wyłącznie otwarte, bez jakiegokolwiek pomocy optycznej.

Kalibracja przestrzeliny odbywa się według deklarowanego kalibru.

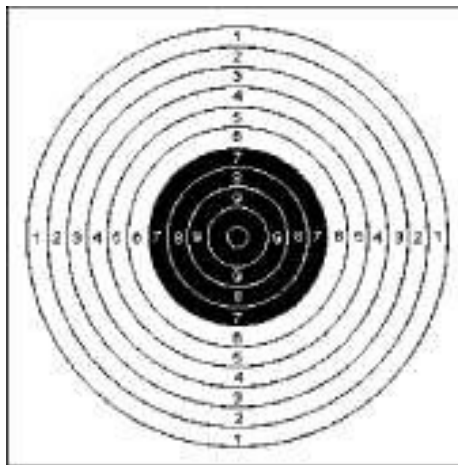
- 2. Amunicja** - 48 nabojów w kalibrze według punktu 1. Amunicję potrzebną do części zręcznościowej i parkuru zawodnik musi mieć przy sobie.

- 3. Sprzęt dodatkowy** — Zawodnik musi mieć kaburę na broń.

Obowiązkowe jest stosowanie ochronników słuchu i okularów ochronnych.

Nie wolno używać optycznych urządzeń obserwacyjnych oraz specjalistycznych okularów i innych tego typu przyrządów ułatwiających celowanie.

- 4. Tarcze**- Tarcze TS-2 (20/50), w ilości 6 szt. dla każdego zawodnika (część zręcznościowa - 1 szt., parkur - 5 szt.).



Tarcza TS-2

- 5. Linie ognia** — Linie ognia powinny być oznaczone w sposób wyraźny.
- 6. Komendy** — Wszelkie komendy w trakcie trwania konkurencji wydaje sędzia nadzorujący jej przebieg (*Range Officer*).
- 7. Pomiar czasu** — Do pomiaru czasu konkurencji służy *timer* IPSC i wszystkie strzelania zaczyna się na jego sygnał.
- 8. Postawy strzeleckie** - W części zręcznościowej - postawa strzelecka stojąc. Przed sygnałem *timera* ramię lub ramiona przyjmują kąt 45° do poziomu - wylot lufy jest skierowany w podłoże, broń gotowa do strzału. Zawodnik powinien przyjąć tę postawę natychmiast po przeładowaniu broni i przygotowaniu do strzału, bez żadnych dodatkowych manewrów, a w szczególności mierzenia (celowania) w stronę tarczy.
W parkurze - postawy strzeleckie stojąc i kłęcząc. Przed sygnałem *timera* postawa stojąc, broń przeładowana i bezpieczna w kaburze, ramiona swobodne, wzdłuż ciała. Zawodnik powinien przyjąć tę postawę natychmiast po przeładowaniu broni i przygotowaniu do strzału, bez żadnych dodatkowych manewrów, a w szczególności mierzenia (celowania) w stronę tarczy.
W momencie oddawania strzału, żadna część ciała zawodnika nie może znajdować się przed płaszczyzną wylotu lufy lub dotykać podłoża za linią ognia. Za linię tę uważa się bliższą zawodnika granicę jej oznaczenia.
- 9. Przebieg konkurencji** - Konkurencja powinna zostać omówiona przez sędziego na początku zawodów. Później sędzia może omówić ją powtórnie, nie jest to jednak jego obowiązkiem.
Konkurencja składa się z dwóch etapów: części zręcznościowej i parkuru.

W części zręcznościowej zawodnik wykonuje 7 serii po 3 strzały w każdej, zmieniając między seriami odległość i rękę strzelającą. Każdą 3-strzałową serię należy wykonać w ciągu 7 sekund. Strzelanie odbywa się według schematu zamieszczonego w poniższej tabeli:

seria	odległość	ilość strzałów	czas	ręka strzelająca
1.	5 m	3	7 s	prawa ręka
2.	5 m	3	7 s	lewa ręka
zapis wyników				
3.	10 m	3	7 s	prawa ręka
4.	10 m	3	7 s	lewa ręka
zapis wyników				
5.	10 m	3	7 s	oburącz
6.	15 m	3	7 s	oburącz
7.	20 m	3	7 s	oburącz
zapis wyników				

W parkurze zawodnik wykonuje 4 serie 6-strzałowe i 1 serię 3-strzałową. W seriach 6-strzałowych oddaje 3 strzały stojąc i 3 strzały klęcząc. Strzelanie odbywa się według schematu zamieszczonego w poniższej tabeli:

seria	odległość	ilość strzałów	pozycja strzelecka	tarcza
1.	25 m	3	stojąc	lewa
		3	klęcząc	
2.	20 m	3	stojąc	druga z lewej strony
		3	klęcząc	
3.	15 m	3	stojąc	środkowa
		3	klęcząc	
4.	10 m	3	stojąc	druga z prawej strony
		3	klęcząc	
5.	5 m	3	stojąc	prawa

W konkurencji nie jest dozwolone używanie zapasowych magazynków lub szybkoładowaczy. Przechodząc pomiędzy odległościami strzelania, zawodnik doładowuje magazynek lub bęben rewolweru. Podczas tej czynności pistolet musi znajdować się w kaburze, a rewolwer musi mieć zwolniony kurek i otwarty bęben. Magazynek należy wprowadzić do pistoletu, a bęben zamknąć, dopiero po znalezieniu się na kolejnym stanowisku strzeleckim.

Na przejście parkuru zawodnik ma czas 120 sekund. Sędzia przerywa konkurencję, jeśli czas jej trwania osiągnie 240 sekund.

Po zakończeniu strzelania następuje sprawdzenie broni oraz zapisanie uzyskanych punktów łącznie z naliczeniem kar.

10. Strzały próbne - Konkurencję rozgrywa się bez strzałów próbnych.

11. Wyniki— Sprawdzenie i zapisywanie uzyskanej ilości punktów odbywa się według zamieszczonego w tabeli schematu części zręcznościowej, oraz po ukończeniu parkuru. Końcowy wynik jest sumą ilości punktów uzyskanych przez zawodnika w obu częściach konkurencji, po uwzględnieniu ewentualnych punktów karnych. Jeśli kilku strzelców uzyska tę samą ilość punktów, to o lepszym miejscu decyduje lepszy wynik w parkurze. Przy dalszej równości decyduje większa ilość dziesiątek, następnie dziewiątek, itd., liczonych z całości konkurencji.

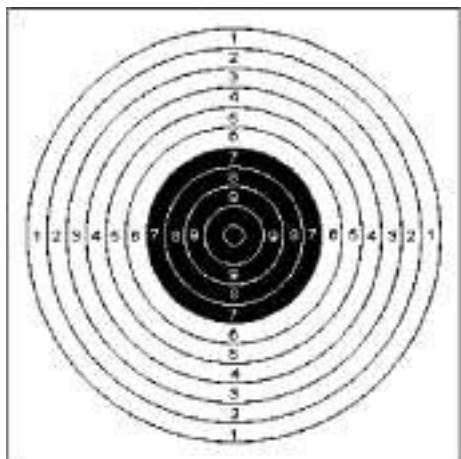
- 12. Bezpieczeństwo-** W czasie trwania zawodów oraz w konkurencji, zawodników obowiązują zasady bezpieczeństwa zgodne z przepisami IPSC, chyba, że niniejszy regulamin stanowi inaczej. Podczas trwania konkurencji należy zwrócić szczególną uwagę na:
- a/ przenoszenie broni na terenie strzelnicy przez zawodników tylko w kaburze lub innym futerale;
 - b/ wyjmowanie broni przez zawodników z kabur lub innych futerałów tylko na stanowisku strzeleckim na komendę sędziego prowadzącego lub w wyznaczonych strefach bezpieczeństwa;
 - c/ amunicję do magazynków można ładować tylko po oddaniu metryczki sędziemu;
 - d/ wprowadzanie magazynka do pistoletu lub zamykanie bębna w rewolwerze tylko na stanowisku strzeleckim i na komendę sędziego;
 - e/ zachowanie bezpiecznego kierunku zwracania wylotu lufy broni;
 - f/ nie wysuwanie żadnej części ciała przed płaszczyznę wylotu lufy, w momencie oddawania strzału;
 - g/ zabrania się trzymania palca na języku spustowym broni przed sygnałem timera;
 - h/ zabrania się wchodzenia zawodnikom lub innym osobą za linię ognia w czasie trwania konkurencji;
 - i/ dopuszcza się ładowanie magazynka nabojami między odległościami strzelania bez zgody sędziego;
 - j/ w trakcie strzelania żadna część wyposażenia zawodnika nie może znajdować się za linią ognia;
- 13. Kary-** Od końcowego wyniku odejmuje się 10 punktów (maksymalną ilość możliwą do uzyskania jednym strzałem), w następujących przypadkach:
- a/ za każdy strzał oddany po przekroczeniu linii ognia (według punktu 8);
 - b/ za każdy strzał oddany poza okresem pomiaru czasu;
 - c/ za każdy strzał oddany po wypowiedzi udzielonej przez inną osobę;
 - d/ za każdą dodatkową przestrzelinę w tarczy (przy pomyleniu tarcz), przy czym wartość uzyskanej przestrzeliny jest doliczana do wyniku;
 - e/ za każdy strzał oddany ponad przewidzianą w konkurencji ilość, przy czym odejmowana jest wartość najlepszej przestrzeliny uzyskanej w dodatkowo ostrzelanej tarczy;
- Za każdą sekundę powyżej określonego czasu 120 sekund, od wyniku odejmowane jest 5 punktów.**

Nieprzestrzeganie zasad bezpieczeństwa oraz niesportowe zachowanie karane jest dyskwalifikacją strzelca z zawodów.

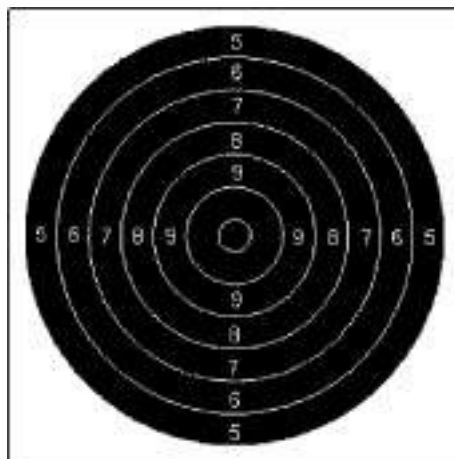
- 14. Problemy techniczne z bronią lub amunicją-** Za wszelkiego rodzaju problemy z bronią lub amunicją odpowiada zawodnik.
- 15. Protesty-** Zawodnik nie zgadzający się z orzeczeniem sędziego, może złożyć protest bezpośrednio po zaistnieniu spornego zdarzenia (jeśli protest dotyczy uzyskanego przez zawodnika wyniku, należy złożyć go przed podpisaniem metryczki). Protest należy kierować do sędziego głównego, a jego decyzja jest ostateczna.

SERIA CZASOWA 25 (SC-25)

- Broń**— Pistolety i rewolwery w kalibrze od 9 mm (.38) do 11,43 mm (.45), mieszczące się w standardowym pudełku PZSS - 300 x150 * 50 mm i spełniające wymogi klasy Standard IPSC w zakresie przeróbek broni.
Niedopuszczalne są jakiegokolwiek uchwyty ortopedyczne.
Przyrządy celownicze tylko i wyłącznie otwarte, bez jakiegokolwiek pomocy optycznej.
Kalibracja przestrzeliny odbywa się według deklarowanego kalibru.
- Amunicja**- 30 nabojów według punktu 1. Amunicję potrzebną do konkurencji zawodnik musi mieć przy sobie.
- Sprzęt dodatkowy** - Zawodnik musi mieć kaburę lub inny futerał na broń, zapasowe magazynki lub szybkoładowacze i pokrowce na nie.
Obowiązkowe jest stosowanie ochronników słuchu i okularów ochronnych. Nie wolno używać optycznych urządzeń obserwacyjnych oraz specjalistycznych okularów i innych tego typu przyrządów ułatwiających celowanie.
- Tarcze** - Tarcze TS-2 (20/50) i TS-6, w ilości po 1 szt. dla każdego zawodnika. Ustawienie tarcz powinno być identyczne dla każdego stanowiska strzeleckiego.



Tarcza TS-2



Tarcza TS-6

- Linie ognia**— Linie ognia powinny być oznaczone w sposób wyraźny.
- Komendy** — Wszelkie komendy w trakcie trwania konkurencji wydaje sędzia nadzorujący jej przebieg (*Range Officer*).
- Pomiar czasu** — Do pomiaru czasu konkurencji służy *timer* IPSC i wszystkie strzelania zaczyna się na jego sygnał.
- Postawa strzelecka** — Postawa strzelecka stojąc. Trzymanie broni oburącz.
Przed sygnałem *timer*a ramiona i oś lufy przyjmują kąt 45° do poziomu - wylot lufy jest skierowany w podłoże, a broń gotowa do strzału. Zawodnik powinien przyjąć tę postawę natychmiast po przeładowaniu broni i przygotowaniu do strzału, bez żadnych dodatkowych manewrów, a w szczególności mierzenia (celowania) w stronę tarczy.
W momencie oddawania strzału, żadna część ciała zawodnika nie może znajdować się przed płaszczyzną wylotu lufy lub dotykać podłoża za linią ognia. Za linię tę uważa się bliższą zawodnika granicę jej oznaczenia.
- Przebieg konkurencji** — Konkurencja powinna zostać omówiona przez sędziego na początku zawodów. Później sędzia może omówić ją powtórnie, nie jest to jednak jego obowiązkiem.
Konkurencję rozgrywa się w trzech etapach, strzelając z odległości 25 m:
 - Do 2 magazynków lub bębna należy załadować po 5 naboji. Następnie zawodnik oddaje 2 x 5 strzałów do tarczy TS-2, w czasie 2 minut (łącznie ze zmianą magazynka po pięciu strzałach albo powtórным załadowaniem magazynka lub bębna).

b/ Do 2 magazynków lub bębna należy załadować po 5 naboju. Następnie zawodnik wykonuje serię 5 strzałów do tarczy TS-6, z których każdy oddawany jest w czasie 3 sekund, z 7 sekundową przerwą między strzałami. Po zakończeniu pierwszej serii należy broń ponownie załadować i serię powtórzyć.

c/ Do 2 magazynków lub bębna należy załadować po 5 naboju. Następnie zawodnik wykonuje serię 5 strzałów do tarczy TS-6, w czasie 20 sekund. Po zakończeniu pierwszej serii należy broń ponownie załadować i powtórzyć serię w czasie 10 sekund.

Jeżeli zawodnik nie posiada drugiego magazynka, dopuszczalne jest dwukrotne ładowanie tego samego.

Po zakończeniu strzelania następuje sprawdzenie broni.

10. Strzały próbne — Konkurencję rozgrywa się bez strzałów próbnych.

11. Wyniki - Sprawdzanie i zapisywanie uzyskanej ilości punktów odbywa się po oddaniu każdego 10 strzałów. Końcowy wynik jest sumą punktów uzyskanych przez zawodnika w całej konkurencji, po uwzględnieniu ewentualnych punktów karnych. Jeśli kilku strzelców uzyska tę samą ilość punktów, to o lepszym miejscu decyduje większa ilość dziesiątek centralnych, dziesiątek, następnie dziewiątek itd. liczonych z całości konkurencji. Przy dalszej równości decyduje lepszy wynik uzyskany na tarczy TS-6 według punktu 9c.

12. Bezpieczeństwo- W czasie trwania zawodów oraz w konkurencji, zawodników obowiązują zasady bezpieczeństwa zgodne z przepisami IPSC, chyba, że niniejszy regulamin stanowi inaczej. Podczas trwania konkurencji należy zwrócić szczególną uwagę na:

a/ przenoszenie broni na terenie strzelnicy przez zawodników tylko w kaburze lub innym futerale;

b/ wyjmowanie broni przez zawodników z kabur lub innych futerałów tylko na stanowisku strzeleckim na komendę sędziego prowadzącego lub w wyznaczonych strefach bezpieczeństwa;

c/ amunicję do magazynków można ładować tylko po oddaniu metryczki sędziemu;

d/ wprowadzanie magazynka do pistoletu lub zamykanie bębna w rewolwerze tylko na stanowisku strzeleckim i na komendę sędziego;

e/ zachowanie bezpiecznego kierunku zwracania wylotu lufy broni;

f/ nie wysuwanie żadnej części ciała przed płaszczyznę wylotu lufy, w momencie oddawania strzału;

g/ zabrania się trzymania palca na języku spustowym broni przed sygnałem *timera*;

h/ zabrania się wchodzenia zawodnikom lub innym osobą za linię ognia w czasie trwania konkurencji;

i/ dopuszcza się ładowanie magazynka nabojami między odległościami strzelania bez zgody sędziego;

j/ w trakcie strzelania żadna część wyposażenia zawodnika nie może znajdować się za linią ognia;

13. Kary - Od końcowego wyniku odejmuje się 10 punktów (maksymalną ilość możliwą do uzyskania jednym strzałem), w następujących przypadkach:

a/ za każdy strzał oddany po przekroczeniu linii ognia (według punktu 8);

b/ za każdy strzał oddany poza okresem pomiaru czasu;

c/ za każdy strzał oddany po podpowiedzi udzielonej przez inną osobę;

d/ za każdy strzał oddany ponad przewidzianą w konkurencji ilość, przy czym odejmowana jest wartość najlepszej przestrzeliny uzyskanej w dodatkowo ostrzelanej tarczy;

Nieprzestrzeganie zasad bezpieczeństwa oraz niesportowe zachowanie karane jest dyskwalifikacją strzelca z zawodów.

14. **Problemy techniczne z bronią lub amunicją** - Za wszelkiego rodzaju problemy z bronią lub amunicją odpowiada zawodnik.
15. **Protesty**- Zawodnik nie zgadzający się z orzeczeniem sędziego, może złożyć protest bezpośrednio po zaistnieniu spornego zdarzenia (jeśli protest dotyczy uzyskanego przez zawodnika wyniku, należy złożyć go przed podpisaniem metryczki). Protest należy kierować do sędziego głównego, a jego decyzja jest ostateczna.

STRZELBA PRAKTYCZNA 24 (SP-24)

1. **Broń**- Klasa „Standard” - strzelby powtarzalne w kalibrze 12 lub mniejszym. Przyrządy celownicze wyłącznie otwarte lub przeziernikowe - stosowanie celowników optycznych jest zabronione. Zabronione są również wszelkie kompensatory odrzutu i podrzutu. Klasa „Open” - strzelby powtarzalne lub samopowtarzalne w kalibrze 12 lub mniejszym. Przyrządy celownicze dowolne. Kompensatory odrzutu i podrzutu są dozwolone. W obu klasach nie ma żadnych ograniczeń dotyczących spustu (jednak musi on bezpiecznie funkcjonować) i rodzaju kolby. Otwarcie klasy wymaga udziału minimum pięciu zawodników. W zawodach rangi Mistrzowskiej dziesięciu. W trakcie trwania konkurencji nie wolno zmieniać broni lub jej zasadniczych części.

2. **Amunicja** — 24 sztuki amunicji w kalibrze według punktu 1, z pociskiem typu „breneka” (*slug*). Pocisk musi być wykonany z ołowiu, bez części stalowych. W klasie *Standard* nie jest dozwolone umieszczanie nabojów w szybko ładowaczach lub łączenia ich w jakikolwiek inny sposób. W klasie *Open* dopuszczalne jest ładowanie do magazynka strzelby dowolnej ilości naboji i nie jest wymagane doładowywanie broni. Amunicja potrzebna do jednej serii (8 szt.) w trakcie strzelania musi znajdować się przy zawodniku.

3. **Sprzęt dodatkowy** — Zawodnik może być wyposażony w uchwyty na naboje, które mogą być zamocowane w dowolnym miejscu. Tylko w klasie „Open” dozwolone jest stosowanie szybkoładowaczy. Obowiązkowe jest stosowanie ochronników słuchu i okularów ochronnych. Nie wolno używać optycznych urządzeń obserwacyjnych.

4. **Tarcze** - Tarcze IPSC, w ilości 6 szt. dla każdego zawodnika. Tarcze powinny być ustawione na jednym poziomie i w równych odstępach. Ustawienie tarcz powinno być identyczne dla każdego stanowiska strzeleckiego.

5. **Linie ognia**- Linie ognia powinny być oznaczone w sposób wyraźny.

6. **Komendy** — Wszelkie komendy w trakcie trwania konkurencji wydaje sędzia nadzorujący jej przebieg (**Range Officer**).

7. **Pomiar czasu** - Do pomiaru czasu konkurencji służy **timer** IPSC i wszystkie strzelania zaczyna się na jego sygnał. W przypadku uszkodzenia **timera** i niemożliwości odczytania czasu, zawodnik powtarza serię.

8. **Postawy strzeleckie** — W konkurencji przyjmuje się następujące postawy:

a/ *Postawa wyjściowa*: stojąc, kolba strzelby znajduje się na wysokości pasa przy biodrze. Przeładowana i zabezpieczona broń trzymana jest poziomo, z wylotem lufy skierowanym w stronę kulochwytu. Zawodnik powinien włączyć bezpiecznik i przyjąć tę postawę natychmiast po przeładowaniu broni, (chyba że typ broni pozwala na przeładowanie zabezpieczonej) bez żadnych dodatkowych manewrów, a w szczególności mierzenia (celowania) w stronę tarczy.

b/ *Postawa strzelecka stojąc*: swobodna, bez jakiegokolwiek podpory, obie nogi zawodnika mają kontakt z podłożem.

c/ *Postawa strzelecka leżąc*: zawodnik leży na podłożu w dowolny sposób.

d/ *Postawa strzelecka siedząc*: obydwa pośladki muszą dotykać podłoża.

e/ *Postawa strzelecka klęcząc*: jedno lub obydwa kolana dotykają podłoża, pośladki nie mogą mieć kontaktu z podłożem.

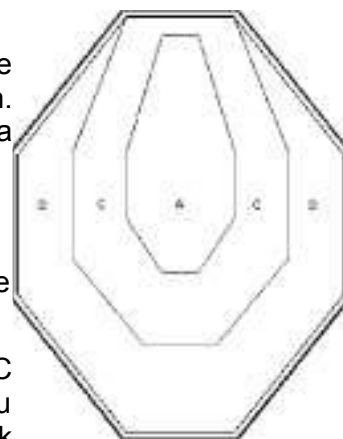
W momencie oddawania strzału, żadna część ciała zawodnika nie może znajdować się przed płaszczyzną wylotu lufy lub dotykać podłoża za linią ognia. Za linię tę uważa się bliższą zawodnika granicę jej oznaczenia.

9. **Przebieg konkurencji** — Konkurencja powinna zostać omówiona przez sędziego na początku zawodów. Później sędzia może omówić ją powtórnie, nie jest to jednak jego obowiązkiem.

Konkurencja składa się z trzech 8-strzałowych serii, wykonywanych z trzech odległości: 25,20 i 15 m.

Serie wykonywane są, w następujący sposób:

a/ *Odległość 25 m* - cztery strzały do tarczy nr 1 (górnjej), postawa strzelecka stojąc, doładowanie 4 nabojami i kolejne cztery strzały do tarczy nr 2 (dolnej) w postawie strzeleckiej leżąc; po



Tarcza IPSC

ukończeniu serii - zapisanie jej czasu,

b/ *Odległość 20 m* - cztery strzały do tarczy nr 3 (górnej), postawa strzelecka stojąc, doładowanie 4 nabojami i kolejne cztery strzały do tarczy nr 4 (dolnej) w postawie strzeleckiej siedząc; po ukończeniu serii - zapisanie jej czasu,

c/ *Odległość 15 m* - cztery strzały do tarczy nr 5 (górnej), postawa strzelecka stojąc, doładowanie 4 nabojami i kolejne cztery strzały do tarczy nr 6 (dolnej) w postawie strzeleckiej klęcząc; po ukończeniu serii - zapisanie jej czasu.

Po zakończeniu strzelania następuje sprawdzenie broni oraz zapisanie ilości uzyskanych punktów.

Uwaga: W klasie „Open” dopuszczalne jest ładowanie do magazynka strzelby dowolnej ilości naboji i nie jest wymagane doładowywanie broni.

10. Strzały próbne - Dozwolone są dwa strzały próbne do jednej tarczy z odległości 25 m.

11. Punktacja i wyniki —Przewidziana jest ściśle określona ilość strzałów oddawanych przez zawodnika.

Przestrzeliny w tarczy są oceniane według punktacji:

strefa A - 5 pkt.,

strefa C - 3 pkt.,

strefa D - 1 pkt.

Należy odnotowywać czas każdej 8-strzałowej serii i uzyskaną w niej punktację. Wynikiem serii jest tzw. *faktor*, który powstaje przez podzielenie sumy punktów uzyskanych w serii, przez czas jej trwania:

$$fakt\,or = \frac{\text{suma punktów uzyskanych w serii}}{\text{czas trwania serii}}$$

Ostatecznym wynikiem konkurencji jest suma trzech czynników wyliczonych w każdej z trzech serii.

12. Bezpieczeństwo — W czasie trwania zawodów oraz w konkurencji, zawodników obowiązują zasady bezpieczeństwa zgodne z przepisami IPSC, chyba, że niniejszy regulamin stanowi inaczej. Podczas trwania konkurencji należy zwrócić szczególną uwagę na:

a/ przenoszenie broni na terenie strzelnicy tylko i wyłącznie z flagą w komorze naboju;

b/ ładowanie do broni pierwszych naboji w serii tylko na stanowisku strzeleckim i na komendę sędziego;

c/ zachowanie bezpiecznego kierunku zwracania wylotu lufy broni;

d/ nie wysuwanie żadnej części ciała przed płaszczyznę wylotu lufy, w momencie oddawania strzału;

e/ zabrania się trzymania palca na języku spustowym przed sygnałem timera.

f/ zabrania się wchodzenia zawodnikom lub innym osobom za linię wyznaczoną przez sędziego w czasie trwania konkurencji

13. Kary— Od końcowego wyniku odejmuje się po 10 punktów (dwukrotną maksymalną ilość możliwą do uzyskania jednym strzałem), w następujących przypadkach: a/ za każdy strzał oddany po przekroczeniu linii ognia (według punktu 8);

b/ za każdy strzał oddany po podpowiedzi udzielonej przez inną osobę;

c/ za każdą brakującą przestrzelinę w tarczy (tzw. *miss*);

d/ za każdy strzał oddany do niewłaściwej tarczy, przy czym wartość uzyskanej przestrzeliny jest doliczana do wyniku;

e/ za każdy strzał oddany w niewłaściwej postawie strzeleckiej;

f/ za każdy strzał oddany ponad przewidzianą w konkurencji ilość, przy czym odejmowana jest wartość najlepszej przestrzeliny uzyskanej w dodatkowo ostrzelanej tarczy;

g/ za nie ostrzelanie (pominięcie) tarczy.

Nieprzestrzeganie zasad bezpieczeństwa oraz niesportowe zachowanie karane jest dyskwalifikacją strzelca z zawodów.

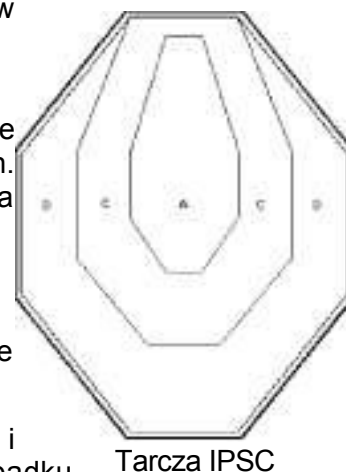
14. Problemy techniczne z bronią lub amunicją - Za wszelkiego rodzaju problemy z bronią lub amunicją odpowiada zawodnik.

15. Protesty- Zawodnik nie zgadzający się z orzeczeniem sędziego stanowiskowego (**Range Officer**), może złożyć protest bezpośrednio po zaistnieniu spornego zdarzenia (jeśli protest dotyczy uzyskanego przez zawodnika wyniku, należy złożyć go przed podpisaniem metryczki). Protest należy kierować do sędziego głównego, a jego decyzja jest ostateczna.

KARABIN PRAKTYCZNY CENTRALNEGO ZAPŁONU 24 (KPCz-24)

- Broń** - Klasa „Standard” - seryjne karabiny powtarzalne (repetiery) i samopowtarzalne w kalibrze od 5,56 mm (.222), wyłącznie centralnego zapłonu. Przyrządy celownicze wyłącznie otwarte lub przeziernikowe – stosowanie celowników optycznych i kolimatorów jest zabronione. Dopuszcza się kompensatory i urządzenia wylotowe zgodnie z klasą IPSC. Dopuszcza się łączenie magazynków.
Klasa „Open” - seryjne karabiny powtarzalne (repetiery) i samopowtarzalne w kalibrze od 5,56 mm (.222), wyłącznie centralnego zapłonu. Przyrządy celownicze dowolne. Kompensatory odrzutu i podrzutu dozwolone. Dopuszcza się łączenie magazynków.
W obu klasach nie ma żadnych ograniczeń dotyczących spustu (jednak musi on bezpiecznie funkcjonować), i rodzaju kolby. Otwarcie klasy wymaga udziału minimum pięciu zawodników. W zawodach rangi Mistrzowskiej dziesięciu.
W trakcie trwania konkurencji nie wolno zmieniać broni lub jej zasadniczych części.
- Amunicja**- 24 sztuki amunicji w kalibrze według punktu 1. Amunicja potrzebna do każdej serii musi być ładowana 2 razy po 4 sztuki w dwóch magazynkach. Załadowane magazynki muszą znajdować się przy zawodniku - nie wolno odkładać ich na podłóże lub gdziekolwiek indziej.
- Sprzęt dodatkowy** - Zawodnik może dysponować zapasowym magazynkiem i ewentualnie pokrowcem na niego.
Obowiązkowe jest stosowanie ochronników słuchu i okularów ochronnych.
Nie wolno używać optycznych urządzeń obserwacyjnych.
- Tarcze**- Tarcze IPSC, w ilości 3 szt. dla każdego zawodnika. Tarcze powinny być ustawione na jednym poziomie i w równych odstępach. Ustawienie tarcz powinno być identyczne dla każdego stanowiska strzeleckiego.
- Linie ognia**- Linie ognia powinny być oznaczone w sposób wyraźny.
- Komendy**- Wszelkie komendy w trakcie trwania konkurencji wydaje sędzia nadzorujący jej przebieg (**Range Officer**).
- Pomiar czasu** - Do pomiaru czasu konkurencji służy **timer** IPSC i wszystkie strzelania zaczyna się na jego sygnał. W przypadku uszkodzenia **timera** i niemożliwości odczytania czasu, zawodnik powtarza serię.
- Postawy strzeleckie** - W konkurencji przyjmuje się następujące postawy:
 - Postawa wyjściowa*: stojąc, kolba karabinu znajduje się na wysokości pasa przy biodrze. Przeładowana i zabezpieczona broń trzymana jest poziomo, z wylotem lufy skierowanym w stronę kulochwytu. Zawodnik powinien włączyć bezpiecznik i przyjąć tę postawę natychmiast po przeładowaniu broni, (chyba że typ broni pozwala na przeładowanie gdy jest zabezpieczona) bez żadnych dodatkowych manewrów, a w szczególności mierzenia (celowania) w stronę tarczy.
 - Postawa strzelecka stojąc*: swobodna, bez jakiegokolwiek podpory, obie nogi zawodnika mają kontakt z podłożem.
 - Postawa strzelecka leżąc*: zawodnik leży na podłożu w dowolny sposób.
 - Postawa strzelecka siedząc*: obydwa pośladki muszą dotykać podłoża.
 - Postawa strzelecka klęcząc*: jedno lub obydwa kolana dotykają podłoża, pośladki nie mogą mieć kontaktu z podłożem.

W momencie oddawania strzału, żadna część ciała zawodnika nie może znajdować się przed płaszczyzną wylotu lufy lub dotykać podłoża za linią ognia. Za linię tę uważa się bliższą zawodnika granicę jej oznaczenia.
- Przebieg konkurencji** — Konkurencja powinna zostać omówiona przez sędziego na początku zawodów. Później sędzia może omówić ją powtórnie, nie jest to jednak jego obowiązkiem. Konkurencja składa się z trzech 8-strzałowych serii, wykonywanych z trzech odległości: 75, 65 i 50 m.
Serie wykonywane są w następujący sposób:
 - Odległość 75 m* - cztery strzały do tarczy nr 1, postawa strzelecka stojąc, zmiana magazynka i kolejne cztery strzały do tej samej tarczy w postawie strzeleckiej leżąc; po ukończeniu serii -zapisanie jej czasu,



Tarcza IPSC

- b/ *Odległość 65 m* - cztery strzały do tarczy nr 2, postawa strzelecka stojąc, zmiana magazynka i kolejne cztery strzały do tej samej tarczy w postawie strzeleckiej siedząc; po ukończeniu serii -zapisanie jej czasu,
- c/ *Odległość 50 m* - cztery strzały do tarczy nr 3, postawa strzelecka stojąc, zmiana magazynka i kolejne cztery strzały do tej samej tarczy w postawie strzeleckiej klęcząc; po ukończeniu serii -zapisanie jej czasu.

Po zakończeniu strzelania następuje sprawdzenie broni i zapisanie ilości uzyskanych punktów, łącznie z zaliczeniem kar.

Dopuszcza się zapisanie wyników po każdej serii.

Można przeprowadzać konkurencję na strzelnicach nie spełniających wymaganych długości osi, skracając dystanse strzelań. Dystanse te nie mogą jednak być mniejsze, niż 50, 40 i 30 m.

10. Strzały próbne — Dozwolone są dwa strzały próbne do jednej tarczy z odległości 75 lub 50 m.

11. Punktacja i wyniki — Przewidziana jest ściśle określona ilość strzałów oddawanych przez zawodnika.

Przestrzeleny w tarczy są oceniane według punktacji:

dla kalibru do .223

strefa A - 5 pkt.,

strefa C - 3 pkt.,

strefa D - 1 pkt.

dla kalibru powyżej .223

strefa A - 5 pkt.,

strefa C - 4 pkt.,

strefa D - 2 pkt.

Należy odnotowywać czas każdej 8-strzałowej serii i uzyskaną w niej punktację. Wynikiem serii jest tzw. *faktor*, który powstaje przez podzielenie sumy punktów uzyskanych w serii, przez czas jej trwania:

$$fakt\,or = \frac{\text{suma punktów uzyskanych w serii}}{\text{czas trwania serii}}$$

Ostatecznym wynikiem konkurencji jest suma trzech faktorów wyliczonych w każdej z trzech serii.

12. Bezpieczeństwo- W czasie trwania zawodów oraz w konkurencji, zawodników obowiązują zasady bezpieczeństwa zgodne z przepisami IPSC, chyba, że niniejszy regulamin stanowi inaczej.

- a/ przenoszenie broni na terenie strzelnicy tylko i wyłącznie z flagą w komorze nabojeowej;
- b/ ładowanie do magazynków naboji w pierwszej serii tylko na stanowisku strzeleckim i na komendę sędziego;
- c/ zachowanie bezpiecznego kierunku zwracania wylotu lufy broni;
- d/ nie wysuwanie żadnej części ciała przed płaszczyznę wylotu lufy, w momencie oddawania strzału;
- e/ zabrania się trzymania palca na języku spustowym przed sygnałem **timera**.
- f/ zabrania się wchodzenia zawodnikom, lub innym osobom za linię wyznaczoną przez sędziego w czasie trwania konkurencji;
- g/ dopuszcza się ładowanie magazynka nabojami między odległościami strzelania bez zgody sędziego (**Range Officer**).

13. Kary- Od końcowego wyniku odejmuje się po 10 punktów (dwukrotną maksymalną ilość możliwą do uzyskania jednym strzałem), w następujących przypadkach:

- a/ za każdy strzał oddany po przekroczeniu linii ognia (według punktu 8);
- b/ za każdy strzał oddany po podpowiedzi udzielonej przez inną osobę;
- c/ za każdą brakującą przestrzeleną w tarczy (tzw. *miss*);
- d/ za każdy strzał oddany do niewłaściwej tarczy, przy czym wartość uzyskanej przestrzeleny jest doliczana do wyniku;
- e/ za każdy strzał oddany w niewłaściwej postawie strzeleckiej;
- f/ za każdy strzał oddany ponad przewidzianą w konkurencji ilość, przy czym odejmowana jest wartość najlepszej przestrzeleny uzyskanej w dodatkowo ostrzelanej tarczy;
- g/ za nie ostrzelanie (pominięcie) tarczy.

Nieprzestrzeganie zasad bezpieczeństwa oraz niesportowe zachowanie karane jest dyskwalifikacją strzelca z zawodów.

- 14. Problemy techniczne z bronią lub amunicją** - Za wszelkiego rodzaju problemy z bronią lub amunicją odpowiada zawodnik. W przypadku wystąpienia niewypału dopuszcza się dodatkowe doładowanie broni w trakcie trwania konkurencji, pod warunkiem że nastąpi ono po odstrzeleniu naboju znajdujących się w broni i będzie wykonane w sposób bezpieczny.
- 15. Protesty**— Zawodnik nie zgadzający się z orzeczeniem sędziego, może złożyć protest bezpośrednio po zaistnieniu spornego zdarzenia (jeśli protest dotyczy uzyskanego przez zawodnika wyniku, należy złożyć go przed podpisaniem metryczki). Protest należy kierować do sędziego głównego, a jego decyzja jest ostateczna.