

8 PISTOLET

10m Pistolet pneumatyczny

10m Pistolet pneumatyczny MIX (zespoły mieszane)

25m Pistolet sportowy

25m Pistolet szybkostrzelny

25m Pistolet centralnego zapłonu

25m Pistolet standard

50m Pistolet dowolny

Konkurencje drużynowe

© Polski Związek Strzelectwa Sportowego (polska wersja językowa), Warszawa
Wszelkie prawa (tłumaczenia) zastrzeżone.

Tłumaczenie: Violetta Kotynia

Ilustracje: Rafał Budek, Michał Gabryelski

Korekta: Barbara Pastuszka

W przypadku jakichkolwiek wątpliwości interpretacyjnych pierwszeństwo ma oryginalny tekst przepisów w języku angielskim.

8.1	PRZEPISY OGÓLNE	3
8.2	BEZPIECZEŃSTWO	3
8.3	CHARAKTERYSTYKA STRZELNIC I TARCZ	3
8.4	PISTOLETY, RĘKOJEŚCI I AMUNICJA	3
8.5	OBUWIE STRZELECKIE	11
8.6	DODATKOWE WYPOSAŻENIE STRZELECKIE	12
8.7	PRZEBIEG KONKURENCJI STRZELECKICH I REGULAMIN ZAWODÓW	12
8.8	PRZERWY I NIEPRAWIDŁOWOŚCI	19
8.9	NIESPRAWNOŚCI – 25 M	22
8.10	NIESPRAWNOŚCI EST LUB SYSTEMU TARCZ PAPIEROWYCH	25
8.11	TABELA KONKURENCJI PISTOLETOWYCH	27
8.12	TABELA PARAMETRÓW PISTOLETÓW	28

ADNOTACJA:

Jeśli rysunki i tabele zawierają informacje szczegółowe, mają one taką samą moc jak przepisy numerowane.

8.1 PRZEPISY OGÓLNE

- 8.1.1 Niniejsze przepisy stanowią część Przepisów Technicznych ISSF i mają zastosowanie do wszystkich konkurencji pistoletowych.
- 8.1.2 Wszyscy zawodnicy, trenerzy, kierownicy zespołów i osoby funkcyjne muszą znać przepisy ISSF oraz muszą przestrzegać ich stosowania. Każdy zawodnik jest odpowiedzialny za przestrzeganie niniejszych przepisów.
- 8.1.3 W przypadku gdy przepis odnosi się do zawodnika praworęcznego, jego symetryczna odwrotność na zastosowanie do zawodnika leworęcznego.
- 8.1.4 O ile dany przepis nie odnosi się wyraźnie do konkurencji męskiej lub kobiecej, ma on zastosowanie w jednakowym zakresie do obu konkurencji.
- 8.1.5 W przypadku opublikowania formatu dla którejkolwiek konkurencji olimpijskiej Los Angeles 2028, format ten ma pierwszeństwo przed postanowieniami niniejszych przepisów.

8.2 BEZPIECZEŃSTWO

BEZPIECZEŃSTWO JEST SPRAWĄ NAJWYŻSZEJ WAGI

Przepisy dotyczące bezpieczeństwa określone są w Ogólnych Przepisach Technicznych, w przepisie 6.2.

8.3 CHARAKTERYSTYKA STRZELNIC I TARCZ

Szczegółowa charakterystyka tarcz określona jest w Ogólnych Przepisach Technicznych w rozdziale 6.3. Wymagania dotyczące strzelnic oraz innych obiektów zawarte są w Ogólnych Przepisach Technicznych, w przepisie 6.4.

8.4 PISTOLETY, RĘKOJEŚCI I AMUNICJA

8.4.1 Przepisy wspólne dla wszystkich pistoletów

8.4.1.1 RĘKOJEŚCI

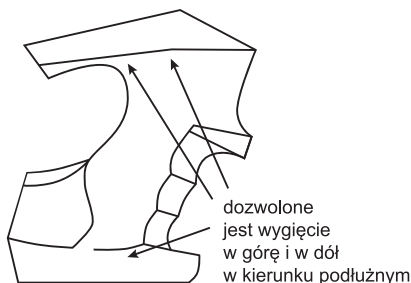
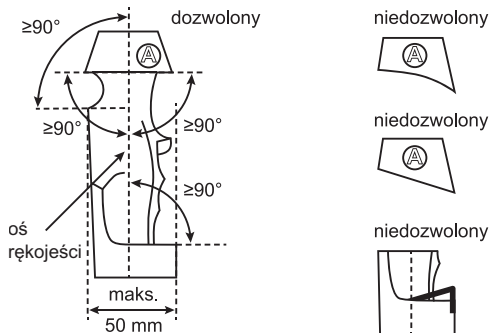
- a) Ani rękojeść, ani żadna inna część pistoletu nie może być skonstruowana w sposób umożliwiający jej wykorzystanie jako jakiegokolwiek oparcia poza dłonią. Podczas trzymania pistoletu w normalnej pozycji strzeleckiej **nadgarstek musi pozostawać widoczny i swobodny**. Spełnienie tego wymogu musi być możliwe do stwierdzenia wizualnie i nie może wymagać znakowania dłoni zawodnika.

Zabrania się stosowania jakichkolwiek klejów, żywic lub innych substancji mających na celu poprawę kontaktu między ręką a pistoletem. Dopuszcza się stosowanie kredy, talku, magnezji lub innych substancji o podobnym działaniu.

Zabrania się noszenia na przegubie ręki utrzymującej pistolet bransolet, zegarków na pasku, opasek oraz innych przedmiotów o podobnym charakterze;

- b) Regulowane rękojeści są dopuszczalne, pod warunkiem, że po wyregulowaniu do dłoni zawodnika spełniają wymagania określone w przepisach danej konkurencji. Ustawienia rękojeści mogą podlegać losowym kontrolom przeprowadzanym przez Sekcję Kontroli Broni i Wyposażenia w celu potwierdzenia ich zgodności z niniejszymi przepisami. Stosowanie materiałów ściśliwych jest zabronione.

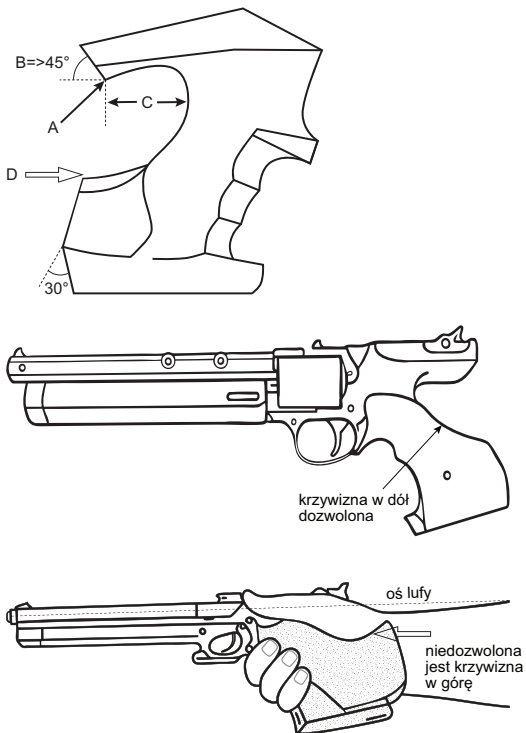
- c) Dopuszczalna konstrukcja rękojeści dla pistoletów 10 m i 25 m przedstawiona jest na poniższych schematach.



8.4.1.2 Przyrządy celownicze

- Dopuszcza się wyłącznie otwarte przyrządy celownicze. Przyrządy wyposażone w światłowody, elementy wzmacniające światło lub kolorowe powierzchnie odbijające światło są zabronione. Zabrania się stosowania przyrządów optycznych, lustrzanych, teleskopowych, laserowych, kolimatorów oraz innych urządzeń o podobnym działaniu;
- Zabrania się stosowania jakichkolwiek urządzeń celowniczych zaprogramowanych do aktywowania mechanizmu spustowego lub do sygnalizowania zawodnikowi momentu oddania strzału, w tym również urządzeń zabezpieczających, umożliwiających oddanie strzału wyłącznie wówczas, gdy pistolet jest skierowany w stronę tarczy;
- Zabrania się stosowania ochronnych osłon muszki i szczerbinki;
- Pistolety na 10 m i 25 m, wraz z zamontowanymi przyrządami celowniczymi, muszą mieścić się w pudełkach pomiarowych określonych w Tabeli parametrów pistoletów (8.12);
- Zabrania się mocowania na pistolecie jakichkolwiek szkieł korekcyjnych lub filtrów; ale
- Zawodnik może stosować soczewki kontaktowe, okulary korekcyjne oraz filtry lub szkła przyciemniane.

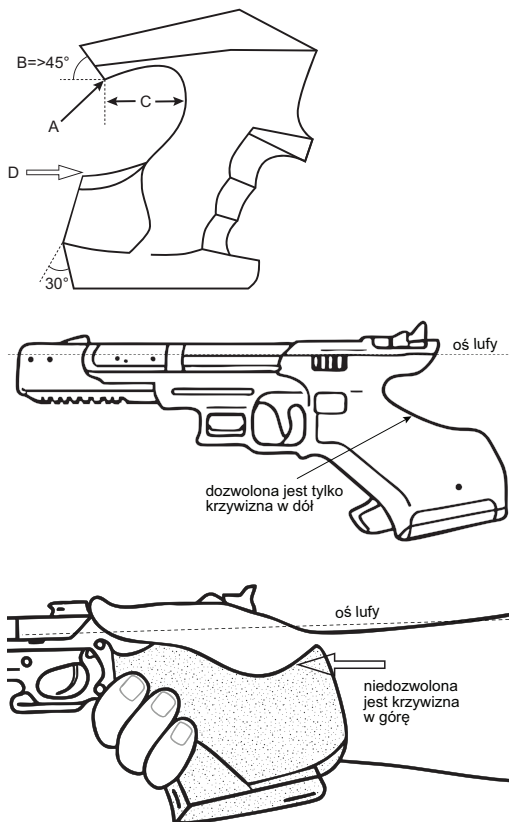
- g) Zakrzywione powierzchnie rękojeści, w tym półka oraz oparcie kciuka, w kierunku wzdłużnym pistoletu są dopuszczalne.



8.4.1.6 Pistolet sportowy 25 m

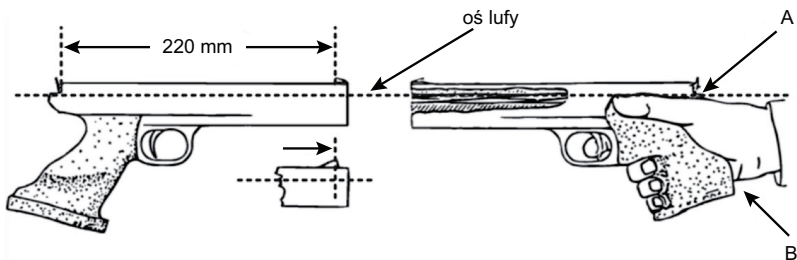
- Pistolet, wraz ze wszystkimi zamontowanymi akcesoriami, musi mieścić się w skrzynce pomiarowej określonej w tabeli 8.12;
- Zabrania się stosowania kompensatorów, hamulców wylotowych, perforowanych luf lub jakichkolwiek urządzeń działających w podobny sposób;
- Żadna część rękojeści, szkieletu broni ani osprzętu nie może stykać się z żadną częścią nadgarstka. Półka pod dłoń musi być ustawiona pod kątem nie mniejszym niż 90° względem rękojeści. Przepis ten dotyczy półki znajdującej się z przodu, z tyłu oraz po bokach rękojeści;
- Po stronie nadgarstka koniec półki musi być ścięty pod kątem 30° lub większym, prostopadle do końca półki;
- Tylna część rękojeści, spoczywająca na wierzchu dłoni między kciukiem a palcem wskazującym, nie może być dłuższa niż 30 mm mierzone od punktu pierwszego kontaktu rękojeści z wierzchem dłoni do najgłębszej części rękojeści. Tylna część rękojeści musi być ścięta w taki sposób, aby jej powierzchnia była skierowana ku górze pod kątem nie mniejszym niż 45° względem osi lufy;

- f) Krzywizna „D” musi być skierowana w dół względem osi lufy, licząc od najgłębszej części rękojeści. Rękojeść nie może otaczać dłoni. Krzywizna nie może wznosić się ani przebiegać równoległe do osi lufy w żadnym punkcie od najgłębszej części rękojeści do jej tylnej części;



- g) Zakrzywione powierzchnie rękojeści lub szkieletu, w tym półka oraz podparcie kciuka, ukształtowane w kierunku wzdłużnym pistoletu, są dopuszczalne;
- h) Dopuszcza się stosowanie chwytaków łusek, pod warunkiem, że pistolet po ich zamontowaniu spełnia wymagania niniejszych przepisów w zakresie wymiarów i wagi;
- i) Oś lufy musi przebiegać ponad środkową częścią dłoni trzymającej pistolet w normalnej pozycji strzeleckiej, tj. w obszarze pomiędzy kciukiem, a palcem wskazującym (patrz ilustracja poniżej);

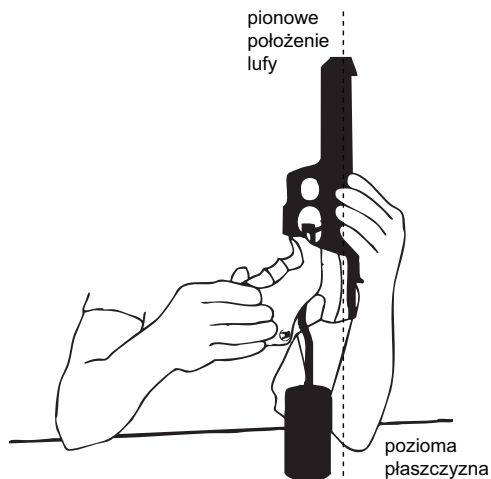
j) Długość linii celowania mierzy się w sposób określony poniżej (patrz ilustracja).



Pomiaru należy dokonać od najwyższego punktu przyrządów celowniczych.

8.4.1.7 Pistolety muszą zostać poddane kontroli oraz po ich zatwierdzeniu, zarejestrowane w bazie danych Kontroli Sprzętu ISSF. Każdy zawodnik otrzymuje kartę kontroli broni, obejmującą maksymalnie pięć (5) zatwierdzonych pistoletów. Karta kontroli broni musi zawierać numer seryjny każdego pistoletu. Zawodnicy, którzy nie posiadają ważnej karty kontroli broni dla używanego pistoletu, są zobowiązani do przeprowadzenia kontroli broni w Sekcji Kontroli Sprzętu w celu jego zatwierdzenia oraz dodania do bazy danych. W takim przypadku karta kontroli broni zostanie wydana lub zaktualizowana.

8.4.2 Pomiar oporu języka spustowego

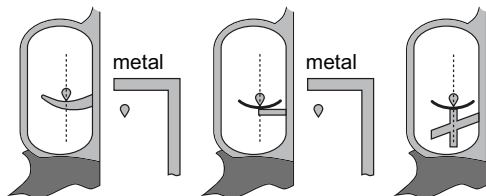


Opór języka spustowego musi być mierzony przy użyciu obciążników kontrolnych zawieszonych blisko środka języka spustowego (patrz rysunki), przy pionowym położeniu lufy. Obciążnik musi być ustawiony na poziomej płaszczyźnie i podnoszony w sposób kontrolowany. Kontrola oporu języka spustowego musi być przeprowadzona przez członków Sekcji Kontroli Broni i Wyposażenia.

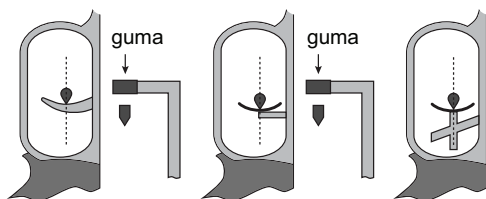
Podczas zawodów musi być zachowany co najmniej minimalny wymagany opór języka spustowego. W celu sprawdzenia prawidłowości oporu języka spustowego dopuszcza się wykonanie maksymalnie trzech (3) prób. W przypadku stwierdzenia nieprawidłowego oporu, ponowna kontrola może zostać przeprowadzona wyłącznie po dokonaniu jego regulacji. Podczas kontroli pistoletów pneumatycznych i gazowych, mechanizm wyzwalający powietrze (gaz) musi pozostawać aktywny.

- 8.4.2.1 Kontrola oporu języka spustowego musi być przeprowadzona zgodnie z poniższym diagramem. Do pomiaru należy stosować obciążnik z zakończeniem przyzmatycznym (metalowym lub gumowym). Zabrania się stosowania obciążników testowych z rolką. Opór języka spustowego musi być mierzony bez użycia jakichkolwiek dodatkowych sprężyn oraz bez innych dodatkowych elementów.

Zakończenie metalowe



Zakończenie gumowe



- 8.4.2.2 Obciążnik kontrolny przeznaczony do kontroli oporu języka spustowego musi być udostępniony zawodnikom na strzelnicy przed oraz w trakcie treningów i zawodów, a także przed finałami, w celu umożliwienia im sprawdzenia oporu spustu w używanych pistoletach.
- 8.4.2.3 Wyrwykwa kontrola oporu języka spustowego musi zostać przeprowadzona niezwłocznie po zakończeniu ostatnich serii we wszystkich strzelaniach kwalifikacyjnych na dystansach 10 m i 25 m. W konkurencji Pistolet Standardowy kontrola jest przeprowadzana po oddaniu 60 strzałów: w przypadku, gdy konkurencja jest podzielona na dwie części (30+30 strzałów), kontrole przeprowadza się po zakończeniu każdej części. Z każdej sekcji tarcz (lub z ośmiu stanowisk w przypadku pistoletu pneumatycznego) Jury Sekcji Kontroli Broni i Wyposażenia losuje co najmniej jednego zawodnika. Następnie sędziowie Sekcji Kontroli Broni i Wyposażenia przeprowadzają kontrolę przed umieszczeniem pistoletów w futerałach. Dopuszcza się wykonanie maksymalnie trzech (3) prób pomiaru oporu języka spustowego. Zawodnik, którego pistolet nie przejdzie pomyślnie tej kontroli, lub który nie zgłosił się do kontroli, podlega dyskwalifikacji.

8.4.3 Szczegółowe przepisy dotyczące wszystkich konkurencji pistoletowych na dystansach 10 m, 25 m i 50 m

8.4.3.1 Pistolety boczego i centralnego zapłonu 25 m

- Zawodnik musi używać tego samego pistoletu we wszystkich częściach oraz seriach danej konkurencji, chyba że pistolet ulegnie awarii;
- Linia osi lufy musi przebiegać powyżej górnej części dłoni trzymającej pistolet w normalnej postawie strzeleckiej, tj. w obszarze pomiędzy kciukiem a palcem wskazującym (patrz 8.4.1.6.i); oraz

c) Długość lufy mierzy się w sposób określony w **TABELI PARAMETRÓW PISTOLETÓW** (8.12)

Półautomatyczny	Od wylotu lufy do lica komory nabojeowej (lufa plus komora nabojeowa)
Rewolwer	Tylko lufa (bez bębna)

8.4.3.2 Pistolet boczego zapłonu 25 m

Dopuszcza się użycie pistoletu na naboje boczego zapłonu Long Rifle o kalibrze 5,6 mm (.22"), spełniającego wymagania określone w **TABELI PARAMETRÓW PISTOLETÓW** (8.12). Niedozwolone jest użycie pistoletów jednostrzałowych.

8.4.3.3 Pistolet centralnego zapłonu 25 m

Dopuszcza się użycie pistoletu centralnego zapłonu o kalibrze 7,62 – 9,65 mm (.30"- .38"), spełniającego wymagania określone w **TABELI PARAMETRÓW PISTOLETÓW** (8.12) Niedozwolone jest użycie pistoletów jednostrzałowych.

8.4.3.4 Pistolet dowolny 50 m

- Dopuszcza się używanie pistoletu dowolnego typu na naboje boczego zapłonu Long Rifle o kalibrze 5,6 mm (.22");
- Pistolet musi być ładowany wyłącznie jednym (1) nabojem; oraz
- Oslony dłoni w strzelaniu z pistoletu na dystansie 50 m są dopuszczalne, pod warunkiem, że nie zakrywają nadgarstka.

8.4.3.5 Pistolet pneumatyczny 10 m

Dopuszcza się używanie każdego pistoletu pneumatycznego o kalibrze 4,5 mm (.177"), zasilanego sprężonym powietrzem lub CO₂, który spełnia wymagania określone w Tabeli parametrów pistoletów (8.12) oraz w schemacie konfiguracji pistoletu.

8.4.4 Amunicja

Wszystkie stosowane pociski muszą być wykonane wyłącznie z ołowiu lub innego podobnego, miękkiego materiału. Stosowanie pocisków płaszczowych jest zabronione. Jury może pobrać od zawodników próbki amunicji w celu przeprowadzenia kontroli.

Konkurencja	Kaliber	Inne parametry
10 m Pistolet pneumatyczny	4,5 mm (.177")	-
25 m Pistolet centralnego zapłonu	7,62 mm – 9,65 mm (.30"- .38")	Używanie amunicji o dużej mocy oraz amunicji typu magnum jest zabronione
50 m Pistolet dowolny	5,6 mm (.22")	Naboje boczego zapłonu typu LR
25 m Pistolet boczego zapłonu	5,6 mm (.22")	Naboje boczego zapłonu typu LR. Dla konkurencji pistolet szybkostrzelny obowiązuje minimalna masa pocisku 2,53 g (39 gr) oraz minimalna średnia prędkość 250 m/s mierzona w odległości 3,0 m od wylotu lufy

- 8.4.4.1 Pomiar prędkości będzie dokonywany za pomocą chronografu lub innego urządzenia mierzącego prędkość (np. radaru Dopplerowskiego). Jury Sekcji Kontroli Broni i Wyposażenia musi potwierdzić dokładność urządzenia zgodnie z procedurą testową opracowaną przez Komitet Techniczny ISSF. Urządzenie do pomiaru prędkości musi być dostępne dla zawodników na strzelnicy.
- 8.4.4.2 Amunicja co najmniej jednego (1) zawodnika z każdej zmiany musi zostać poddana testowi. Jury Kontroli Broni i Wyposażenia nadzoruje wybór zawodników do kontroli oraz pobiera amunicję przeznaczoną do testowania przed każdą serią kwalifikacyjną składającą się z 30 strzałów. Zawodnicy powinni dysponować co najmniej 50 sztukami amunicji na każdą zmianę zawodów. Członek Jury pobiera dziesięć (10) sztuk amunicji używanej przez zawodnika, umieszcza je w zamkniętej kopercie, zapieczętowuje i przekazuje osobie odpowiedzialnej za przeprowadzenie testu. Po zakończeniu strzelania zawodnik musi zgłosić się do biura testowania amunicji. Osoba odpowiedzialna za testowanie amunicji ładuje magazynek trzema (3) nabojami i oddaje strzały z pistoletu używanego przez zawodnika, rejestrując prędkość każdego pocisku. W przypadku, gdy średnia prędkość jest mniejsza niż 250.0 m/s, test musi zostać powtórzony. Jeżeli średnia prędkość sześciu (6) strzałów jest mniejsza niż 250.0 m/s, zawodnik musi zostać zdyskwalifikowany.
- 8.4.4.3 Nie później niż dwadzieścia (20) minut po zakończeniu kwalifikacji konkurencji pistoletu szybkostrzelnego ośmiu (8) zawodników, którzy zakwalifikowali się do finału, zgodnie z opublikowanymi wynikami, musi zgłosić się na stanowisko pomiaru prędkości amunicji z całą amunicją przeznaczoną do użycia w finale. Zawodnik, który nie zgłosi się na pomiar prędkości przed finałem, nie zostanie dopuszczony do startu, zostanie sklasyfikowany na 8. miejscu i oznaczony jako „DNS”.

Z próbek amunicji pobranych od zawodników zostanie przeprowadzony pomiar prędkości. Amunicja zostanie zabezpieczona w obecności zawodnika i przewieziona przez Oficera Kontroli Sprzętu na miejsce zgłaszania się do finału.

8.5 OBUIE STRZELECKIE

- 8.5.1 Dozwolone są wyłącznie półbuty, które nie zakrywają kostek (poniżej kostki przyśrodkowej wewnętrznej oraz kostki bocznej zewnętrznej). Podeszwa buta musi być elastyczna w całość przedniej części stopy.
- 8.5.2 Zawodnicy mogą używać wymiennych wkładek wewnętrznych lub wkładek do butów, które muszą być elastyczne w obszarze śródstopia.
- 8.5.3 Do sprawdzenia sztywności podeszwy będą stosowane urządzenia testujące zatwierdzone przez ISSF.
- 8.5.4 W celu wykazania elastyczności podeszwy, zawodnicy muszą poruszać się normalnie przez cały czas przebywania w Polu Gry (FOP). Ostrzeżenie zostanie udzielone przy pierwszym naruszeniu tej zasady. Kolejne naruszenia będą skutkować karą w wysokości 2 punktów lub dyskwalifikacją.
- 8.5.5 **Urządzenie do pomiaru sztywności podeszwy buta.** Urządzenie do pomiaru sztywności podeszwy buta musi umożliwiać dokładny pomiar kąta ugięcia podeszwy pod działaniem określonej siły.
- 8.5.6 **Pomiar sztywności podeszwy buta.** Podeszwa butów zawodników musi zginać się co najmniej o 22,5° pod działaniem momentu siły 15 Nm przyłożonego do obszaru pięty, gdy obuwie znajduje się w urządzeniu testowym.

8.6 DODATKOWE WYPOSAŻENIE STRZELECKIE

8.6.1 Lunety obserwacyjne

Dozwolone jest używanie lunet obserwacyjnych, niezainstalowanych na pistolecie, wyłącznie do lokalizacji przestrzelin oraz oceny wiatru wyłącznie dla strzelania na dystansach 25 m i 50 m.

8.6.2 Pudełka do transportu pistoletów

Zawodnicy mogą używać pudełek transportowych do przenoszenia pistoletu i wyposażenia na stanowisko strzeleckie. Podczas Finałów pudełko transportowe oraz torby z wyposażeniem nie mogą znajdować się w Polu Gry (FOP).

8.6.3 Podstawki pod pistolet

Zawodnicy mogą umieszczać pudełka lub podstawki na blacie stanowiska w celu podparcia pistoletu pomiędzy strzałami. Całkowita wysokość blatu wraz z pudełkiem lub podstawką nie może przekraczać 1,0 m. (patrz przepis 6.4.11.9.c – maksymalna wysokość stanowiska to 1,0 m). Podczas eliminacji i kwalifikacji pudełko transportowe może być użyte jako podstawka pod warunkiem, że całkowita wysokość blatu wraz z pudełkiem nie przekracza 1,0 m. Podczas finałów używanie pudełek transportowych jako podstawek na stanowisku jest zabronione.

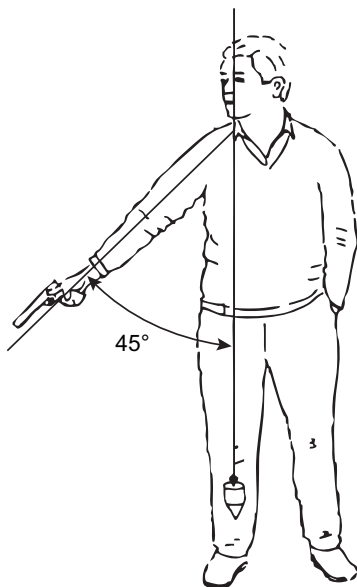
8.7 PRZEBIEG KONKURENCJI STRZELECKICH I REGULAMIN ZAWODÓW

8.7.1 Postawa strzelecka

Zawodnik musi stać swobodnie, bez podparcia, obiema stopami i/lub butami całkowicie w granicach stanowiska strzeleckiego. Pistolet można trzymać i strzelać z niego tylko jedną (1) ręką. Nadgarstek musi być widoczny i pozbawiony podparcia.

8.7.2 Postawa GOTÓW (READY)

We wszystkich strzelaniach szybkich na dystansie 25 m (konkurencje: Pistolet szybkostrzelny, Pistolet sportowy i Pistolet centralnego zapłonu – część szybka oraz Pistolet standardowy – serie 20- i 10-sekundowe) strzelanie musi rozpoczynać się z postawy GOTÓW. W postawie GOTÓW ramię zawodnika musi być skierowane w dół, pod kątem nie większym niż 45° od pionu, przy czym broń nie może być wymierzona w obszar stanowiska strzeleckiego. Po rozpoczęciu serii pistolet nie może opierać się o blat stanowiska. Podczas oczekiwania na ukazanie się tarcz lub na zapalenie się zielonego światła, w przypadku stosowania elektronicznych tarcz EST, ramię zawodnika musi pozostawać w tej pozycji.



8.7.3 Niepoprawna postawa GOTÓW

Niepoprawna postawa GOTÓW występuje w strzelaniach szybkich (konkurencje: pistolet szybkostrzelny 25 m, pistolet sportowy i pistolet centralnego zapłonu 25 m – strzelania szybkie oraz pistolet standardowy – serie 20- i 10-sekundowe) gdy zawodnik:

- Podnosi ramię zbyt szybko, a ruch ten jest częścią ciągłego podniesienia ręki (ciągłość ruchu);
- Nie opuszcza ręki dostatecznie nisko; lub
- Podnosi ramię powyżej 45° przed zmianą światła lub zanim obróć się tarcze.

8.7.4 Procedura postępowania w przypadku niezastosowania się do postawy GOTÓW

- Członek Jury musi udzielić zawodnikowi ostrzeżenia, a dana seria zostaje odnotowana i powtórzona;
- W konkurencji pistolet szybkostrzelny 25 m zawodnikowi zalicza się trafienia o najniższej wartości z każdej tarczy. W pozostałych konkurencjach na 25 m zawodnikowi zalicza się pięć (5) trafień o najniższej wartości z dwóch (2) serii, lub trzech (3) serii w przypadku wystąpienia zacięcia broni;
- Jeśli to samo wykroczenie powtarza się w tej samej 30-strzałowej części strzelań dla: pistoletu szybkostrzelnego 25 m, pistoletu sportowego i pistoletu centralnego zapłonu 25 m – strzelania szybkie oraz pistoletu standardowego – serie 20- i 10-sekundowe, stosuje się tę samą procedurę, a zawodnikowi odlicza się dwa (2) punkty od wyniku; oraz
- W przypadku trzeciego naruszenia tego przepisu zawodnik musi zostać zdyskwalifikowany.

8.7.5 Konkurencje pistoletowe

Patrz: KONKURENCJE STRZELECKIE ISSF przepis 3.3 oraz przepis 8.11 – TABELA KONKURENCJI PISTOLETOWYCH.

8.7.6 Przepisy dotyczące zawodów

8.7.6.1 Czas przygotowawczy w konkurencjach 25 m

- a) Zawodnicy powinni znajdować się w wyznaczonym sektorze strzelnicy i oczekiwać na wezwanie do zajęcia stanowisk strzeleckich;
- b) Na 10 minut przed rozpoczęciem czasu przygotowawczego, po zakończeniu poprzedniej zmiany, CRO wezwie zawodników do zajęcia stanowisk strzeleckich. Dopiero po wydaniu odpowiedniej komendy zawodnicy mogą rozłożyć sprzęt i manipulować bronią, przy czym **wskazniki bezpieczeństwa muszą pozostać w pistoletach**. Zawodnicy mogą wykonywać ćwiczenia w przyjmowaniu postawy i celowaniu;
- c) Kontrole poprzedzające zawody, przeprowadzane przez Jury oraz Sędziów Stanowiskowych, muszą być zakończone przed rozpoczęciem czasu przygotowawczego;
- d) Czas przygotowawczy rozpoczyna się komendą „**POCZĄTEK CZASU PRZYGOTOWAWCZEGO**” (“**PREPARATION TIME BEGINS NOW**”). W czasie przygotowawczym muszą być wystawione tarcze próbne. Zawodnicy na stanowiskach strzeleckich mogą manipulować pistoletami, strzelać na sucho oraz wykonywać ćwiczenia w przyjmowaniu postawy i celowaniu; oraz
- e) **Czas przygotowawczy** dozwolony przed rozpoczęciem zawodów:

25 m Pistolet standard	3 minuty
25 m Strzelania dokładne	3 minuty
25 m Pistolet szybkostrzelny lub strzelania szybkie	3 minuty

8.7.6.2 Konkurencje 25 m – szczegółowe przepisy

- a) We wszystkich strzelaniach na 25 m pomiar czasu rozpoczyna się w momencie zapalenia się zielonych świateł (lub na początku otwierania się tarcz) i kończy w momencie zapalenia się świateł czerwonych (lub na początku zamykania się tarcz). W przypadku stosowania tarcz elektronicznych zielone światło pozostaje zapalone przez określony czas powiększony o 0,1 sekundy;
- b) Uruchamianie tarcz lub włączanie świateł może być kontrolowane przez operatora znajdującego się za linią ognia. Jego stanowisko nie może utrudniać pracy zawodnika, a jednocześnie musi znajdować się w zasięgu wzroku i słuchu Sędziego Stanowiskowego. Tarcze mogą być również obsługiwane przez Sędziego Stanowiskowego za pomocą systemu zdalnego sterowania;
- c) „**ŁADUJ**” (“**LOAD**”). We wszystkich treningach i kwalifikacjach na dystansie 25 m na komendę ŁADUJ dozwolone jest załadowanie wyłącznie jednego (1) magazynka lub pistoletu maksymalnie pięcioma (5) nabojami. Zabrania się umieszczania w magazynku lub bębnie jakichkolwiek innych przedmiotów;

- d) Jeżeli zawodnik podczas kwalifikacji załaduje pistolet większą liczbą naboju niż dozwolona (pełne serie lub uzupełniające) lub załaduje więcej niż jeden (1) magazynek na komendę „ŁADUJ” (“LOAD”), zostaje ukarany odjęciem dwóch (2) punktów od wyniku uzyskanego w tej serii. W przypadku naruszenia tego przepisu podczas treningu zawodnikowi nakazuje się rozładowanie pistoletu, umieszczenie wskaźnika bezpieczeństwa i zakończenie treningu;
- e) Zawodnik, który odda strzał lub strzały przed komendą „ŁADUJ” (“LOAD”), musi zostać zdyskwalifikowany; oraz
- f) „ROZŁADUJ” (“UNLOAD”). We wszystkich konkurencjach, po zakończeniu serii lub zmiany strzelań, musi być wydana komenda „ROZŁADUJ” (“UNLOAD”). W każdym przypadku, niezwłocznie po zakończeniu serii lub na polecenie odpowiedniej komendy (z wyjątkiem wystąpienia niesprawności pistoletu), zawodnik musi rozładować pistolet i umieścić flagę bezpieczeństwa.

8.7.6.3 Przepisy szczegółowe dla strzelań z pistoletu szybkostrzelnego – kwalifikacje

- a) Konkurencja składa się z 60 strzałów ocenianych, podzielonych na dwie (2) części po 30 strzałów każda. Każda część jest dodatkowo podzielona na sześć (6) serii 5-strzałowych: dwie 8-sekundowe, dwie 6-sekundowe i dwie 4-sekundowe. W każdej serii oddaje się po jednym (1) strzale do każdej z pięciu (5) tarcz, w czasie określonym dla danej serii;
- b) Przed rozpoczęciem każdej części zawodnik może oddać jedną (1) 5-strzałową serię próbną w czasie ośmiu (8) sekund;
- c) Wszystkie serie (próbne i oceniane) oddawane są na komendę. Dwóch zawodników w jednej sekcji strzela jednocześnie, jednak organizatorzy mogą zarządzić równoczesne strzelanie na jedną komendę dla większej liczby sekcji;
- d) Jeżeli pistolet któregośkolwiek ze strzelających równocześnie zawodników okaże się niesprawny, serie, w których wystąpiła niesprawność, muszą zostać powtórzone przez zawodników, których dotyczyła, w kolejnych seriach tej samej części strzelań. Końcowe serie tej części strzelań zostaną oddane niezwłocznie po jej zakończeniu przez wszystkich zawodników strzelających razem. Każda sekcja strzelniczy może być prowadzona niezależnie;
- e) Przed wydaniem komendy „ŁADUJ” (“LOAD”), Sędzia Stanowiskowy musi zapowiedzieć czas serii (np. „serie 8-sekundowe” lub „serie 6-sekundowe” itp.). Informacja o czasie serii może być również przekazana w inny sposób, np. przez pokazanie zawodnikom tabliczki z odpowiednią cyfrą. Po wydaniu komendy „ŁADUJ” (“LOAD”) zawodnicy muszą niezwłocznie, w czasie jednej (1) minuty, przygotować się do strzelania serii;

f) Po upływie jednej (1) minuty Sędzia Stanowiskowy wydaje komendy:

„ UWAGA ” (“ ATTENTION ”)	Muszą zapalić się światła czerwone lub – w przypadku tarcz papierowych – tarcze muszą się obrócić do pozycji krawędzi, a zawodnicy przyjmują postawę GOTÓW .
	Dla tarcz elektronicznych zapalają się światła czerwone. Po upływie siedmiu (7) sekund ($\pm 0,1$ sek.) zapalają się światła zielone na wymagany czas powiększony o 0,1 sekundy. Dla tarcz papierowych tarcze obracają się krawędzią w stronę zawodników. Po upływie siedmiu (7) sekund ($\pm 0,1$ sek.) tarcze obracają się płaszczyzną w stronę zawodników.

- g) Przed rozpoczęciem każdej serii zawodnik musi opuścić ramię i przyjąć postawę **GOTÓW (READY)**;
- h) Tarcze muszą ukazać się zawodnikowi lub zielone światło musi zapalić się po upływie 7 sekund ($\pm 0,1$ sek.) wydania komendy „**UWAGA**” (“**ATTENTION**”);
- i) Zawodnicy mogą podnieść pistolety dopiero w momencie, gdy tarcze zaczną się obracać lub zapali się zielone światło;
- j) Podczas każdej serii zawodnik powinien oddać pięć (5) strzałów;
- k) Serię uważa się za rozpoczętą z momentem wydania komendy „**UWAGA**” (“**ATTENTION**”). Od tego momentu każdy oddany strzał jest uznawany za strzał oddany w konkurencji;
- l) Po każdej serii, a przed wydaniem następnej komendy „**ŁADUJ**” (“**LOAD**”) musi nastąpić przerwa trwająca nie krócej niż jedną (1) minutę; oraz
- m) Minimalny czas pomiędzy rozpoczęciem kolejnych zmian strzelających wynosi 30 minut; jeśli harmonogram zawodów na to pozwala, może być dłuższy. Opublikowany czas rozpoczęcia kolejnych zmian powinien zapewniać punktualny przebieg zawodów.

8.7.6.4 Przepisy szczegółowe dla strzelań z pistoletu sportowego na 25 m i pistoletu centralnego zapłonu na 25 m

Program każdej konkurencji przewiduje oddanie 60 strzałów ocenianych, podzielonych na dwie (2) części po 30 strzałów każda:

Część	Liczba serii/strzałów	Czas na oddanie każdej serii ocenianej i próbnej
Strzelanie dokładne	sześć (6) serii 5-strzałowych	każda seria 240 sekund
Strzelanie szybkie	sześć (6) serii 5-strzałowych	patrz dalsze przepisy

- a) Przed rozpoczęciem każdej części zawodnik może oddać jedną (1) 5-strzałową serię próbną;
- b) Wszyscy zawodnicy oddają strzały zarówno w serii próbnej, jak i w serii ocenianej w tym samym czasie oraz na te same komendy;

- c) Sędzia Stanowiskowy musi wydać komendę „ŁADUJ” (“LOAD”) PRZED KAŻDĄ SERIĄ. Po wydaniu komendy „ŁADUJ” (“LOAD”) zawodnicy muszą w ciągu jednej (1) minuty przygotować się do strzelania, ładując właściwą liczbę naboju;
- d) Po komendzie „ROZŁADUJ” (“UNLOAD”), wydanej na zakończenie strzałów próbnych lub ocenianych serii, musi nastąpić przerwa trwająca co najmniej jedną (1) minutę, zanim Sędzia Stanowiskowy wyda komendę „ŁADUJ” (“LOAD”) na rozpoczęcie następnej serii;
- e) Serię uważa się za rozpoczętą od momentu zapalenia się czerwonego światła lub odwrócenia tarcz od zawodnika po wydaniu komendy „UWAGA” (“ATTENTION”). Każdy strzał oddany po tej komendzie jest liczony jako strzał oceniany.
- f) Strzelanie rozpoczyna się na odpowiednią komendę lub sygnał. Komendy dla tarcz części dokładnej to „START” lub sygnał dźwiękowy oraz „STOP” lub sygnał dźwiękowy. Sygnały dla tarcz części szybkiej (tarcz obrotowych) dotyczą momentu, gdy tarcze obracają się w stronę lub od zawodnika. W przypadku tarcz elektronicznych EST sygnały stanowią czerwone i zielone światła;

g) Strzelania dokładne

„DO SERII PRÓBNEJ – ŁADUJ” (“FOR THE SIGHTING SERIES – LOAD“)	Wszyscy zawodnicy ładują broń w czasie jednej (1) minuty.
„DO PIERWSZEJ (KOLEJNEJ) SERII OCENIANEJ – ŁADUJ” (“FOR THE FIRST/ NEXT COMPETITION SERIES LOAD”)	Wszyscy zawodnicy ładują broń w czasie jednej (1) minuty.
„UWAGA” (“ATTENTION”)	Dla tarcz elektronicznych – muszą zostać włączone czerwone światła. Po upływie 7,0 ±0,1 sek. włącza się światło zielone. Dla tarcz papierowych – tarcze muszą obrócić się do pozycji krawędzi. Po upływie 7,0 ±0,1 sek. tarcze obracają się płaszczyzną do zawodnika.
„ROZŁADUJ” (“UNLOAD”)	

- h) Strzelania dokładne muszą być ukończone przez wszystkich zawodników przed rozpoczęciem strzelań szybkich;

i) Strzelania szybkie

Podczas strzelania każdej serii tarcza papierowa ukazuje się pięć (5) razy na 3 sekundy (-0,0 do +0,2 sek.). W przypadku tarcz elektronicznych zielone światło zapala się na 3,1 sekundy dla każdego strzału. Czas pomiędzy kolejnymi ukazaniem się tarczy, gdy widoczna jest tylko jej krawędź lub czas świecenia światła czerwonego dla tarcz elektronicznych, musi wynosić siedem (7) sekund (±0,1 sek.). Podczas każdego „ukazania się” tarczy może być oddany tylko jeden (1) strzał. W przypadku tarcz elektronicznych światło zielone musi zostać wyłączone po 3,1 sekundy, jednak tarcza musi pozostać w stanie rejestrowania prawidłowego strzału przez dodatkowy czas 0,2 sekundy, zgodnie z przepisem 6.4.13.

„DO SERII PRÓBNEJ – ŁADUJ” ("FOR THE SIGHTING SERIES – LOAD")	Wszyscy zawodnicy ładują broń w czasie jednej (1) minuty.
„DO PIERWSZEJ (KOLEJNEJ) SERII OCENIANEJ – ŁADUJ” ("FOR THE FIRST/ NEXT COMPETITION SERIES LOAD")	Wszyscy zawodnicy ładują broń w czasie jednej (1) minuty.
„UWAGA” (“ATTENTION”)	Dla tarcz elektronicznych – muszą zostać włączone czerwone światła. Po upływie 7,0 ±0,1 sek. włącza się światło zielone. Dla tarcz papierowych – tarcze muszą obrócić się do pozycji krawędzi. Po upływie 7,0 ±0,1 sek. tarcze obracają się płaszczyzną do zawodnika.
„ROZŁADUJ” (“UNLOAD”)	

- j) Przed każdym strzałem zawodnik musi opuścić ramię i przyjąć postawę GOTÓW, zgodnie z przepisem 8.7.2;
- k) Podczas strzelania serii pistolet nie może opierać się o półkę lub stół strzelecki.

8.7.6.5 Przepisy szczegółowe dla strzelań z pistoletu standardowego na 25 m

Program konkurencji składa się z oddania 60 strzałów ocenianych podzielonych na trzy (3) części, po 20 strzałów każda. Każda część składa się z czterech (4) serii 5-strzałowych:

Część	Liczba serii/strzałów	Czas na oddanie każdej serii ocenianej i próbnej
1. część	cztery (4) serie 5-strzałowe	150 sek.
2. część	cztery (4) serie 5-strzałowe	20 sek.
3. część	cztery (4) serie 5-strzałowe	10 sek.

- a) Przed rozpoczęciem konkurencji zawodnik może oddać jedną (1) 5-strzałową serię próbną w czasie 150 sekund;
- b) Przed wydaniem komendy „ŁADUJ” (“LOAD”) Sędzia Stanowiskowy musi zapowiedzieć czas serii (np. serie 150-sekundowe, serie 20-sekundowe, itp.) lub przedstawić czas serii w inny sposób, np. poprzez pokazanie tabliczki z numerem w rozmiarze zapewniającym widoczność dla zawodników.
- c) Po wydaniu komendy „ŁADUJ” (“LOAD”) zawodnicy muszą w ciągu jednej (1) minuty przygotować się do strzelania;
- d) Po upływie jednej (1) minuty Sędzia Stanowiskowy wydaje komendę:

„UWAGA” (“ATTENTION”)	Dla tarcz elektronicznych – włącza się czerwone światło. Po upływie 7,0 ±0,1 sek. – włącza się zielone światło. Dla tarcz papierowych – tarcze obracają się do pozycji krawędzi. Po upływie 7,0 ±0,1 sek. tarcze ukazują się płaszczyzną w stronę zawodnika.
-----------------------	---

- e) Przed rozpoczęciem każdej serii, z wyjątkiem serii 150-sekundowych, zawodnik musi opuścić ramię i przyjąć postawę GOTÓW;
- f) Serię uważa się za rozpoczętą od momentu zapalenia się czerwonych świateł lub odwrócenia się tarcz krawędziami do zawodników po wydaniu komendy „**UWAGA**” (“**ATTENTION**”). Od tego momentu każdy oddany strzał jest zaliczany do wyniku;
- g) Po komendzie „**ROZŁADUJ**” (“**UNLOAD**”), wydanej na zakończenie strzałów próbnych lub ocenianych serii, musi nastąpić przerwa trwająca co najmniej jedną (1) minutę, zanim Sędzia Stanowiskowy wyda komendę „**ŁADUJ**” (“**LOAD**”) na rozpoczęcie następnej serii;
- h) Jeśli zachodzi konieczność podzielenia konkurencji na dwie części, każda z nich musi zawierać:

Część	Liczba serii/strzałów	Czas na oddanie każdej serii ocenianej i próbnej
1. część	dwie (2) serie 5-strzałowe	150 sek.
2. część	dwie (2) serie 5-strzałowe	20 sek.
3. część	dwie (2) serie 5-strzałowe	10 sek.

- i) Przed rozpoczęciem każdej części konkurencji zawodnik może oddać jedną (1) 5-strzałową serię próbną w czasie 150 sekund.

8.8 PRZERWY I NIEPRAWIDŁOWOŚCI

8.8.1 Strzelania na 25 m

Jeżeli strzelanie zostanie przerwane z powodów bezpieczeństwa lub z przyczyn technicznych, (bez winy zawodnika):

- a) Jeżeli przerwa w strzelaniu trwała **dłużej niż 15 minut**, Jury musi zezwolić zawodnikowi na oddanie jednej (1) dodatkowej 5-strzałowej serii próbnej;
- b) W strzelaniach z pistoletu szybkostrzelnego 25 m oraz pistoletu standardowego 25 m przerwana seria musi zostać anulowana i powtórzona. Zawodnikowi zostaje zaliczony i zapisany wynik serii powtórzonej;
- c) W strzelaniach z pistoletu centralnego zapłonu 25 m oraz pistoletu sportowego 25 m, przerwane serie muszą zostać dokończone. Zawodnikowi zostaje zaliczony i zapisany wynik serii dokończonej; oraz
- d) W strzelaniach dokładnych czas na oddanie każdego strzału, wykonywanego w celu dokończenia serii, wynosi czterdzieści osiem (48) sekund na strzał.

8.8.2 Nieprawidłowe strzały podczas konkurencji na 25 m

8.8.2.1 Zbyt duża liczba oddanych strzałów – 25 m

Jeżeli zawodnik oddał więcej strzałów ocenianych niż przewiduje Tabela Konkurencji Pistoletowych (Przepis 8.11), lub więcej niż jeden (1) strzał podczas jednego ukazania się tarczy w strzelaniach szybkich, trafienie (trafienia) o najwyższej wartości w tej tarczy pomija się przy obliczaniu wyniku w tej tarczy.

- a) Od wyniku danej serii należy również odjąć dwa (2) punkty za każdy dodatkowy strzał oddany w tej serii;

- b) Jest to kara dodatkowa, niezależna od kary odjęcia dwóch (2) punktów za załadowanie większej liczby naboju niż dozwolona; oraz
- c) Dwa (2) punkty muszą być odjęte za każdym razem, gdy zawodnik odda dwa (2) strzały podczas jednego ukazania się tarczy w części strzelań szybkich w strzelaniach z pistoletu sportowego na 25 m lub pistoletu centralnego zapłonu na 25 m.

8.8.2.2 Zbyt duża ilość oddanych strzałów próbnych – 25 m

Jeśli zawodnik oddał więcej strzałów próbnych niż przewiduje Tabela Konkurencji Pistoletowych (przepis 8.11) albo zezwolenie Sędziego Stanowiskowego lub członka Jury, musi zostać ukarany odjęciem dwóch (2) punktów od wyniku pierwszej serii ocenianej za każdy taki strzał. Kara ta jest dodatkowa wobec kary dwóch (2) punktów, która może być orzeczona w przypadku załadowania większej liczby naboju niż dozwolone.

8.8.2.3 Strzały przedwczesne i spóźnione – 25 m

- a) Żaden strzał oddany przypadkowo po wydaniu komendy „ŁADUJ” (“LOAD”), a przed rozpoczęciem strzelania serii ocenianej, nie może być zaliczony do wyniku. Za każdy taki strzał należy odjąć dwa (2) punkty od wyniku uzyskanego w następnej serii. Kara ta nie ma zastosowania w serii próbnej. Zawodnik, który oddał strzał przypadkowy, nie może kontynuować strzelania, lecz musi poczekać, aż wszyscy pozostali zawodnicy zakończą serię, a następnie zgłosić ten fakt Sędziemu Stanowiskowemu zgodnie z procedurą zgłaszania niesprawności broni. Sędzia Stanowiskowy zezwala zawodnikowi na powtórzenie serii w następnej serii tej samej części strzelań. Końcowe serie tej części strzelań zostaną oddane niezwłocznie po jej zakończeniu przez wszystkich strzelających razem zawodników. Jeśli powyższa procedura nie zostanie zastosowana, a zawodnik kontynuuje serię, strzały oddane przypadkowo zostaną zaliczone jako chybiecia (zera); oraz
- b) Jeżeli podczas strzelań dokładnych strzał zostanie oddany po komendzie lub sygnale „STOP”, należy go uznać za chybiecie. W przypadku, gdy strzał lub strzały nie mogą zostać zidentyfikowane, należy odjąć od wyniku trafienia o najwyższej wartości i zaliczyć je jako chybiecia.

8.8.2.4 Strzały do obcej tarczy w strzałach próbnych – 25 m

Jeśli zawodnik oddał strzał próbny do próbnej tarczy innego zawodnika, nie przysługuje mu prawo do powtórzenia tego strzału i nie podlega on karze. Jeżeli jednak nie jest możliwe szybkie i jednoznaczne ustalenie, które przestreliny należą do którego zawodnika, zawodnik, który nie ponosi winy, ma prawo do powtórzenia strzału próbnego (strzałów próbnych).

8.8.3 Niewłaściwe komendy podczas strzelań na 25 m

- a) Jeżeli z powodu niewłaściwej komendy i/lub działania Sędziego Stanowiskowego, zawodnik nie jest gotowy do strzelania po wydaniu sygnału rozpoczęcia strzelania, musi skierować pistolet w stronę przedpola i podnieść drugą rękę, a niezwłocznie po zakończeniu serii poinformować o tym Sędziego Stanowiskowego lub członka Jury; oraz
- b) Jeżeli reklamacja zostanie uznana, zawodnikowi przysługuje prawo do oddania tej serii; lub
- c) Jeżeli reklamacja nie zostanie uznana, zawodnik może oddać serię, jednak musi zostać ukarany odjęciem dwóch (2) punktów od jej wyniku; lub

- d) Jeżeli zawodnik oddał strzał po niewłaściwej komendzie i/lub działaniu Sędziego Stanowiskowego protest nie może zostać przyjęty.

8.8.4 Zakłócenia

Jeżeli zawodnik uważa, że przeszkadzano mu w czasie oddawania strzału, musi skierować pistolet w stronę przedpola i niezwłocznie zgłosić ten fakt Sędziemu Stanowiskowemu lub członkowi Jury poprzez podniesienie wolnej ręki. Zawodnik nie może w tym czasie przeszkadzać innym zawodnikom.

8.8.4.1 Postępowanie, gdy reklamacja jest uznana:

- a) Serie w strzelaniach z pistoletu szybkostrzelnego 25 m oraz pistoletu standardowego 25 m muszą zostać anulowane, a zawodnikowi przysługuje prawo do powtórzenia serii; oraz
- b) Strzał w strzelaniach z pistoletu centralnego zapłonu na 25 m i pistoletu sportowego na 25 m musi zostać anulowany, a zawodnikowi przysługuje prawo do powtórzenia strzału i dokończenia serii.

8.8.4.2 Postępowanie, gdy reklamacja jest nieuznana:

- a) Jeżeli zawodnik zakończył serię, oddane strzały lub seria podlegają zaliczeniu do jego wyniku;
- b) Jeżeli zawodnik nie ukończył serii z powodu zgłoszonego zakłócenia, jest zobowiązany do jej powtórzenia lub dokończenia. Zaliczanie wyników oraz stosowanie kar odbywa się w następujący sposób:
- c) W strzelaniu z pistoletu szybkostrzelnego na 25 m serie mogą zostać powtórzone, a zaliczony wynik stanowi sumę najniższych wartości trafień w każdej tarczy;
- d) W strzelaniu z pistoletu standardowego na 25 m serie mogą zostać powtórzone, a zaliczony wynik stanowi sumę pięciu (5) najniższych wartości trafień w tarczy;
- e) W strzelaniu z pistoletu sportowego na 25 m i pistoletu centralnego zapłonu na 25m serie mogą zostać dokończone, a zaliczony wynik stanowi sumę wartości trafień w tarczy;
- f) Od wyniku powtarzanej lub dokończonej serii odejmuje się dwa (2) punkty karne; oraz
- g) W każdej powtarzanej serii wszystkie pięć (5) strzałów muszą zostać oddane do tarczy. Każdy strzał nieoddany lub nieumieszczony w tarczy zalicza się jako chybiony.

8.8.5 Roszczenia z tytułu nieprawidłowego czasu oczekiwania na ukazanie się tarcz

8.8.5.1 Jeżeli zawodnik uzna, że czas pomiędzy komendą wynikającą z przepisów, a zapaleniem zielonych świateł lub ukazaniem się tarcz był zbyt krótki lub zbyt długi, a zatem niezgodny z przepisami, powinien skierować pistolet w stronę przedpola i niezwłocznie zgłosić ten fakt Sędziemu Stanowiskowemu lub członkowi Jury poprzez podniesienie wolnej ręki. Zawodnik nie może w tym czasie przeszkadzać innym uczestnikom zawodów.

- a) Jeżeli **reklamacja zostanie uznana**, zawodnik może rozpocząć strzelanie serii ponownie;
- b) Jeżeli **reklamacja nie zostanie uznana**, zawodnik może oddać serię, jednak od uzyskanego wyniku odejmuje się dwa (2) punkty karne; oraz

c) Jeżeli zawodnik odda **pierwszy strzał w serii**, reklamacja tego rodzaju nie może być uznana.

8.8.5.2 Jeżeli zawodnik uzna, że **czas strzelanej serii był zbyt krótki**, może niezwłocznie po jej zakończeniu zgłosić ten fakt Sędziemu Stanowiskowemu.

a) Sędzia Stanowiskowy i/lub członek Jury musi sprawdzić działanie mechanizmu czasowego tarcz;

b) Jeżeli zostanie potwierdzone błędne działanie mechanizmu, reklamowana seria zostaje anulowana i należy ją powtórzyć; lub

c) Jeżeli reklamacja nie zostanie uznana, wynik serii zostaje zapisany i zaliczony do wyniku zawodnika.

8.9 NIESPRAWNOŚCI – 25 M

8.9.1 Niesprawność nie może być zgłaszana podczas strzałów próbnych. Zawodnik może usunąć niesprawność i kontynuować strzelanie w pozostałym czasie. W każdej części konkurencji pistoletowej na 25 m dozwolona jest tylko jedna (1) niesprawność – UZNANA lub NIEUZNANA – zgodnie z poniższymi zasadami:

a) Jeden raz w każdej 30-strzałowej części konkurencji pistoletowych na 25 m: pistolet szybkostrzelny, pistolet sportowy oraz pistolet centralnego zapłonu;

b) Dwa razy w strzelaniu z pistoletu standardowego 60 strzałów. UWAGA: W wyjątkowych przypadkach, gdy konkurencja jest podzielona na dwie części (patrz przepis 8.7.6.5.h), dopuszcza się tylko jedną (1) niesprawność w każdej 30 strzałowej części konkurencji pistoletu standardowego;

c) We wszystkich przypadkach, do oceny wyników po wystąpieniu niesprawności, należy użyć odpowiedniego formularza (RFPM lub STDP). Wzory formularzy określono w Ogólnych Przepisach Technicznych, przepis 6.19.

d) Niesprawności (UZNANE lub NIEUZNANE) występujące podczas finałów 25 m rozstrzygane są zgodnie z przepisami 6.17.4 o) lub 6.17.5 k).

8.9.2 Naprawa lub wymiana niesprawnego pistoletu

W przypadku wystąpienia awarii lub niesprawności pistoletu zawodnikowi przysługuje prawo do jego naprawy lub wymiany. W każdym przypadku SGO musi stwierdzić, że pistolet nie działa bezpiecznie oraz niezwłocznie powiadomić o tym Jury.

a) Na naprawę lub wymianę pistoletu zawodnikowi przyznaje się maksymalnie 15 minut, aby mógł ukończyć zawody;

b) Jeżeli naprawa pistoletu może potrwać dłużej niż 15 minut, Jury, na wniosek zawodnika, może przyznać czas dodatkowy;

c) W przypadku przyznania czasu dodatkowego zawodnik kończy strzelanie w czasie oraz na stanowisku wyznaczonym przez Jury albo kontynuuje strzelanie z innego pistoletu o tym samym typie mechanizmu (półautomatyczny lub rewolwer) i tym samym kalibrze; oraz

d) W strzelaniach na 25 m Jury przyznaje jedną (1) dodatkową 5-strzałową serię próbną.

8.9.3 Strzelania na 25m – niesprawności

- a) Jeżeli strzał nie został oddany z powodu niesprawności i zawodnik chce zgłosić ten fakt, musi skierować pistolet trzymany za rękojeść w stronę przedpola i niezwłocznie powiadomić o tym Sędziego Stanowiskowego poprzez podniesienie wolnej ręki. Końcówka lufy może spoczywać na stoliku tylko wtedy, gdy magazynek nie jest ładowany od przodu lufy; magazynek nie może stykać się ze stolikiem ani dłonią. Zawodnik nie może w tym czasie przeszkadzać innym uczestnikom zawodów;
- b) Zawodnik może spróbować usunąć niesprawność i kontynuować strzelanie serii, jednak po podjęciu takiej próby nie przysługuje mu prawo do uznania niesprawności, chyba że wystąpiła ona w wyniku pęknięcia iglicy lub uszkodzenia innej części pistoletu w stopniu uniemożliwiającym jego prawidłowe funkcjonowanie.

8.9.4 Rodzaje niesprawności

8.9.4.1 Niesprawność UZNANA występuje w przypadku, gdy:

- a) Pocisk tkwi w lufie;
- b) Mechanizm spustowy nie działa;
- c) W komorze nabojeowej znajduje się niewystrzelony nabój, a mechanizm spustowy został naciągnięty i zwolniony;
- d) Nabój nie został wyciągnięty lub wyrzucony; przepis ma zastosowanie również w przypadku użycia wychwytywacza łusek;
- e) Nastąpiło zablokowanie naboju, magazynka, bębinka lub innej części pistoletu;
- f) Nastąpiło pęknięcie iglicy lub inna część pistoletu została uszkodzona w stopniu uniemożliwiającym jego prawidłowe funkcjonowanie;
- g) Pistolet strzela automatycznie bez wyciskania języka spustowego. Zawodnik musi niezwłocznie przerwać strzelanie i nie może kontynuować strzelania z tego pistoletu bez zezwolenia Sędziego Stanowiskowego lub członka Jury. W przypadku tarcz elektronicznych pierwszy strzał jest rejestrowany przez system i zaliczany do wyniku zawodnika. W przypadku tarcz papierowych, jeśli strzały oddane automatycznie zostały ulokowane w tarczy, przestrzeliny położone najwyżej należy pominąć przed powtórzeniem serii. Po powtórzeniu serii wszystkie trafienia, z wyjątkiem pominiętych na jednej (1) tarczy, na której wystąpiło zdarzenie są uwzględniane przy obliczaniu wyniku; lub
- h) Nastąpiło zablokowanie zamka (suwadła) lub niewyrzucenie pustej łuski; przepis ma zastosowanie również w przypadku użycia wychwytywacza łusek.

8.9.4.2 Niesprawność NIEUZNANA występuje w przypadku, gdy:

- a) Zawodnik dotknął zamka, mechanizmu lub bezpiecznika, albo inna osoba dotykała pistoletu, przed sprawdzeniem go przez Sędziego Stanowiskowego;
- b) Bezpiecznik nie został zwolniony;
- c) Zawodnik nie załadował pistoletu;
- d) Zawodnik załadował mniej naboju niż jest wymagane;
- e) Zawodnik nie zwolnił wystarczająco języka spustowego po oddaniu poprzedniego strzału;
- f) Pistolet został załadowany niewłaściwą amunicją;

- g) Magazynek został nieprawidłowo włożony lub wypadł podczas strzelania, chyba że zdarzenie wynikało z uszkodzenia mechanizmu; lub
- h) Niesprawność wystąpiła z przyczyn, którym zawodnik powinien był właściwie przeciwdziałać.

8.9.4.3 Ustalanie przyczyny niesprawności

Jeżeli podczas ustalania przyczyny niesprawności zewnętrzny wygląd pistoletu nie wskazuje jednoznacznie na jej wystąpienie i brak jest jakichkolwiek objawów, a zawodnik nie zgłasza, że pocisk utkwił w lufie, Sędzia Stanowiskowy musi wziąć pistolet bez dotykania mechanizmu ani manipulowania nim, skierować go w bezpiecznym kierunku i nacisnąć język spustowy tylko jeden raz w celu sprawdzenia czy mechanizm spustowy został zwolniony.

- a) W przypadku sprawdzania rewolweru Sędzia Stanowiskowy nie może nacisnąć języka spustowego, jeżeli kurek nie jest naciągnięty;
- b) Jeżeli pistolet nie wystrzeli, Sędzia Stanowiskowy musi dokonać jego oględzin w celu ustalenia przyczyny niesprawności i stwierdzenia, czy może ona być uznana; oraz
- c) Na podstawie oględzin pistoletu Sędzia Stanowiskowy decyduje, czy niesprawność jest UZNANA lub NIEUZNANA.

8.9.4.4 W przypadku ustalenia **Niesprawności NIEUZNANEJ** każdy nieoddany strzał zalicza się jako chybiecie (0 punktów). Powtórzenie lub dokończenie serii jest niedozwolone. Do wyniku zawodnika zalicza się wyłącznie strzały oddane. Zawodnik może kontynuować program strzelania zgodnie z regulaminem.

8.9.4.5 **Zasady postępowania po wystąpieniu Niesprawności UZNANEJ** – strzelania z pistoletu szybkostrzelnego 25 m i pistoletu standardowego 25 m

- a) Jeżeli nastąpiła niesprawność UZNANA podczas konkurencji pistolet szybkostrzelny 25 m lub pistolet standard 25 m, liczba strzałów już oddanych musi zostać zapisana w pierwszej linii formularza niesprawności (formularze RFPM lub STDP);
- b) W każdej powtarzanej serii zawodnik musi oddać wszystkie pięć (5) strzałów do tarczy (tarcz). Po zakończeniu serii powtarzanej, wyniki wszystkich strzałów należy zapisać w drugiej linii formularza niesprawności. Strzały nieoddane, spóźnione i niecelne zalicza się jako zera;
- c) Jeżeli w powtarzanych seriach wystąpi druga niesprawność, należy najpierw zapisać wyniki strzałów oddanych w powtarzanej serii w drugiej linii formularza niesprawności. Następnie oznaczyć która z serii (serie w konkurencji/pierwsza linia lub powtarzana serie/druga linia) ma największą liczbę strzałów zapisanych, i wtedy dopisać zera dla każdego nieoddanego strzału tylko w tej serii tak aby zawierała pięć (5) wartości. Te dodane zera (0) muszą zostać uwzględnione przy określeniu wyniku ostatecznego serii; oraz
- d) Ocenic wynik pięciu (5) strzałów, które będą wliczane do serii i zapisać je w trzeciej linii formularza niesprawności („Ostateczny wynik”):
 - Pistolet szybkostrzelny (RFPM): wprowadzić pięć najniższych wartości dla każdej z pięciu tarcz i zsumować wynik.
 - Pistolet standard (STDP): wprowadzić pięć najniższych wartości ze wszystkich oddanych strzałów, włączając dopisane zera w jednej z dwóch linii formularza i zsumować wynik.

8.9.4.6 **Zasady postępowania po wystąpieniu Niesprawności UZNANEJ** – pistolet sportowy 25 m i pistolet centralnego zapłonu 25 m

Strzelania dokładne i szybkie:

- a) Liczba oddanych strzałów musi zostać zapisana, a seria może być dokończona;
- b) Strzały uzupełniające serię muszą być oddawane niezwłocznie w następnych kolejnych seriach. Na oddanie każdego strzału w strzelaniach dokładnych przyznaje się czterdzieści osiem (48) sekund, natomiast w strzelaniach szybkich czas liczy się od pierwszego otwarcia tarczy;
- c) Każdy strzał nieoddany lub nieułożony w tarczy (tarczach) musi być oceniony jako chybiecie (0 punktów);
- d) Wynik serii 5-strzałowej musi być obliczony zgodnie ze zwykłymi zasadami; oraz
- e) Należy użyć formularz zdarzeń na strzelnicy (Incident Reports) w celu sporządzenia raportu z dokończenia serii.

8.10 NIESPRAWNOŚCI EST LUB SYSTEMU TARCZ PAPIEROWYCH

8.10.1 Postępowanie w przypadku niesprawności WSZYSTKICH tarcz na strzelnicy lub danej sekcji:

- a) Czas, jaki upłynął od rozpoczęcia strzelania, musi zostać odnotowany przez Sędziego Głównego Osi i Jury;
- b) Wszystkie strzały oceniane oddane przez każdego zawodnika muszą zostać policzone i zapisane. Przyjmuje się, że może to być konieczne w przypadku braku zasilania strzelnicy, oczekiwania na jego przywrócenie lub problemów z odczytem wyników z tarcz, niezależnie od dostępności monitorów stanowiskowych;
- c) Po usunięciu niesprawności i ponownym uruchomieniu całej strzelnicy lub sekcji tarcz, przed wznowieniem strzelania zawodnicy oddają dodatkowe serie próbne, po czym następuje jedna (1) minuta przerwy. Sposób postępowania przy dokończeniu serii opisano poniżej;
- d) **Pistolet sportowy i pistolet centralnego zapłonu – 25 m.** Zawodnik powinien **DOKOŃCZYĆ** 5-strzałową serię zgodnie z zasadami obowiązującymi przy niesprawności uznanej. Zawodnik powinien oddać tyle strzałów, ile nie zostało zarejestrowanych w tarczy z powodu awarii;
- e) **Pistolet standardowy i pistolet szybkostrzelny – 25 m.** Jeśli seria **NIE** została dokończona i zarejestrowana, powinna zostać **ANULOWANA** i **POWTÓRZONA**. Jeżeli w tarczach któregośkolwiek ze zawodników zarejestrowano wszystkie pięć (5) strzałów, wynik tej serii zostaje zaliczony i powtórzenie serii przez tego zawodnika nie jest możliwe.

8.10.2 **Niesprawność pojedynczej tarczy lub grupy tarcz**

W przypadku wystąpienia awarii pojedynczej tarczy lub grupy pięciu tarcz (pistolet szybkostrzelny 25m) zawodnik zostanie przeniesiony na inne stanowisko strzeleckie w tej samej lub, jeśli to konieczne, następnej zmianie. Po rozwiązaniu problemu, przed wznowieniem strzelania będzie oddana seria próbna, po czym nastąpi jedna (1) minuta przerwy i strzelanie następnych serii będzie kontynuowane zgodnie z przepisami podanymi powyżej (8.10.1.c).

8.10.3 **Wadliwe zarejestrowanie lub wyświetlenie strzału**

W przypadku reklamacji dotyczącej **wadliwego rejestrowania lub wyświetlania strzału na monitorze** elektronicznego systemu obliczania wyników w strzelaniach na 25 m lub pokazania niespodziewanego zera obowiązują następujące zasady:

- a) W strzelaniach części dokładnych z pistoletu sportowego (25 m), pistoletu centralnego zapłonu (25 m) i w seriach 150-sekundowych w strzelaniach z pistoletu standardowego (25 m) zawodnik musi niezwłocznie, przed oddaniem kolejnego strzału, powiadomić o usterce najbliższego sędziego;
- b) Zawodnikowi nakazuje się dokończenie serii w czasie ustalonym przez Jury; oraz
- c) W strzelaniach części szybkich z pistoletu standard (25 m), pistoletu sportowego (25 m) i pistoletu centralnego zapłonu (25 m) oraz pistoletu szybkostrzelnego (25 m) zawodnik musi kontynuować strzelanie serii 5-strzałowej, a po jej zakończeniu niezwłocznie powiadomić o usterce najbliższego sędziego;
- d) Serii nie powtarza się. Wynik zostaje ustalony przez RTS Jury. Po zakończeniu serii przeprowadza się procedurę kontrolną dla tarcz elektronicznych (6.10.8).

Konkurencja	Mężczyźni/ Kobiety	Liczba strzałów	Liczba strzałów do tarczy ocenianej (tarcze papierowe)	Liczba tarcz próbnych (tarcze papierowe)	Liczba strzałów próbnych	Ocena tarcz i zaklejanie (tarcze papierowe)	Czas konkurencji	Czas przygotowawczy
10m Pistolet pneumatyczny	Mężczyźni/ Kobiety	60	1	4	nieograniczona podczas czasu przygotowawczego i na strzałów próbnych	W biurze obliczeń	75 minut 90 minut, jeśli tarcze EST nie są dostępne	15 min.
10m Pistolet pneumatyczny MIX	Mężczyźni/ Kobiety	2 x 30	1	4	nieograniczona podczas czasu przygotowawczego i na strzałów próbnych	W biurze obliczeń	40 minut 50 minut, jeśli tarcze EST nie są dostępne	15 min.
50 m Pistolet dowolny	Mężczyźni/ Kobiety	60	5	2	nieograniczona podczas czasu przygotowawczego i na strzałów próbnych	W biurze obliczeń	1 godz. 30 min. 1 godz. 45 min., jeśli tarcze EST nie są dostępne	15 min.
25m Pistolet szybkostrzelny	Mężczyźni	60	7 strzałów do tarczy na część (1 seria próbna plus 6 serii ocenianych) Nowe tarcze po każdej części	1	1 seria 5-strzałowa w czasie 8 sekund dla każdej części	Po każdej serii 5-strzałowej	2 części 30-strzałowe (po dwie serie 5-strzałowe w czasie 8,6,4 sekund)	3 min.
25m Pistolet sportowy	Kobiety	60	10	1	1 seria 5-strzałowa w każdej części	Po każdej serii 5-strzałowej	Strzelania dokładne: 30 strzałów (6 serii 5-strzałowych w czasie 240 sekund każda).	Strzelania dokładne: 3 min.
25m Pistolet centralnego zapłonu	Mężczyźni/ Kobiety	60	10				Strzelanie szybkie: 30 strzałów (6 serii 5-strzałowych wg programu strzelań)	Strzelania szybkie: 3 min.
25m Pistolet standard	Mężczyźni/ Kobiety	60	10		1 seria 5-strzałowa w czasie 150 sekund		4 serie 5-strzałowe w czasie 150, 20 i 10 sekund	

Konkurencja	1) masa pistoletu 2) opór spustu	Wymiary pudełka pomiarowego (mm)	Długość lufy Długość linii celowniczej	Rękojeść	Inne wymagania
10m Pistolet pneumatyczny	1) 1500 g maks. 2) 500 g min.	420 x 200 x 50	wg wymiarów pudełka pomiarowego	patrz przepis 8.4	Może być ładowany tylko jednym (1) pociskiem. Dozwolone są nawiercane lufy i ich perforowane nakładki.
50m Pistolet dowolny	1) bez ograniczeń 2) bez ograniczeń	bez ograniczeń	bez ograniczeń	patrz przepis 8.4	Może być ładowany tylko jednym (1) pociskiem. Dłoń może być osłonięta, lecz nadgarstek musi być odsłonięty.
25m Pistolet boczny zapłonu	1) 1400 g maks. 2) 1000 g min.	300 x 150 x 50	maks. 153 mm maks. 220 mm	patrz przepis 8.4	Używanie kompensatorów, osłabiaczy odrzutu lufy, perforacje luf lub innych podobnie działających urządzeń jest zabronione.
25m Pistolet centralny zapłonu	1) 1400 g maks. 2) 1000 g min.				
a) Masa pistoletu ważona jest ze wszystkimi akcesoriami, łącznie z obciążnikami stabilizującymi oraz pustym magazynkiem.					
b) Pudełko pomiarowe: Pistolet jest mierzony wraz ze wszystkimi akcesoriami (jeśli pistolet pneumatyczny jest używany z magazynkiem, pomiar można wykonać z wyjętym magazynkiem). Dopuszczalna jest tolerancja wykonawcza wymiarów prostopadłościennego pudełka kontrolnego w zakresie 0,0 do +1,0mm dla każdego wymiaru.					